



Analiza firm powstałych z wykorzystaniem środków Europejskiego Funduszu Społecznego, Europejskiego Funduszu Społecznego Plus, Funduszu Pracy oraz PFRON w latach 2020-2023

Żnin, kwiecień 2024 r.
Katarzyna Woźniak

Analiza firm powstałych z wykorzystaniem środków Europejskiego Funduszu Społecznego, Europejskiego Funduszu Społecznego Plus, Funduszu Pracy oraz PFRON w latach 2020-2023

Spis treści

WSTĘP	2
ŚRODKI NA PODJĘCIE DZIAŁALNOŚCI GOSPODARCZEJ	4
DOTACJE UDZIELONE	12
PROFIL ORAZ AKTYWNOŚĆ PODMIOTÓW GOSPODARCZYCH POWSTAŁYCH W LATACH 2020-2023	16
PODSUMOWANIE	23

Wstęp

Przedsiębiorczość to istotny warunek rozwoju gospodarki i wzrostu gospodarczego regionu. Ważne jest w związku z tym, aby istniały czynniki sprzyjające podejmowaniu działalności gospodarczej. Jednym z ogniw na drodze do stworzenia odpowiedniego klimatu do rozbudowy systemu samozatrudnienia są urzędy pracy, które podejmują szereg działań w tym kierunku:

- ✓ preferowanie w działaniach na rzecz aktywizacji bezrobotnych samozatrudnienia, jako alternatywnej propozycji wyjścia z bezrobocia,
- ✓ wspieranie osób, zakładających firmy poprzez system szkoleń i specjalistycznego doradztwa,
- ✓ udzielanie wsparcia finansowego na podjęcie działalności gospodarczej przez bezrobotnych/poszukujących pracy jednorazowymi środkami na podjęcie działalności gospodarczej z Funduszu Pracy (FP), Europejskiego Funduszu Społecznego (EFS), Europejskiego Funduszu Społecznego Plus (EFS+), Państwowego Funduszu Rehabilitacji Osób Niepełnosprawnych.

Na poziom społeczno-gospodarczy kraju wpływają podmioty, wśród których dominującą rolę odgrywają przedsiębiorstwa, przede wszystkim oferujące produkty/towary/usługi akceptowane na rynku i znajdujące nabywców po cenach przynoszących zyski. Zdobycie pozycji na konkurencyjnym rynku to w dobie dzisiejszych czasów coraz trudniejsze wyzwanie, przed którym stoją zarówno nowe, jak i dotychczas funkcjonujące przedsiębiorstwa. Zmieniające się trendy rynkowe wymuszają dostosowanie prowadzenia działalności gospodarczej do nowych realiów. Zamazywanie granic branż, rozwój rynków międzynarodowych, konkurencja cenowa i jakościowa, zmiany upodobań klientów, koncentracja na innowacjach oraz oczekiwania kadry pracowników to elementy kształtującego się nowego krajobrazu konkurencyjnego. Dostosowanie się do coraz to nowych wymagań stawianych uczestnikom rynku wymusza ciągły rozwój przedsiębiorstw. Firmy reagujące szybko i skutecznie na zachodzące zmiany mogą stwarzać dla siebie szansę na rozwój i umocnienie swojej pozycji na rynku.

Decyzja o rozpoczęciu prowadzenia działalności gospodarczej winna być podejmowana po uprzednim zbadaniu oczekiwań konsumentów oraz sprawdzeniu poziomu siły konkurencyjnej istniejącej w danej branży. Jest to jedno z wyzwań przed, którym stoją przyszli

przedsiębiorcy, którzy muszą zmagać się również z dokonaniem szeregu formalności związanych z utworzeniem działalności gospodarczej. Uwieńczeniem tej żmudnej i trudnej ścieżki zaistnienia na rynku jest silna pozycja w branży i rozwój przedsiębiorstwa.

Analiza została opracowana na podstawie danych z systemu Syriusz Std w Powiatowym Urzędzie Pracy w Żninie (PUP). Prezentuje zasady udzielania jednorazowo środków na podjęcie działalności gospodarczej, liczę osób które skorzystały ze wsparcia w poszczególnych latach, a także wskazuje wysokość przyznawanych środków. Uwzględnia również dalszą aktywność podmiotów po wymaganym ustawowym okresie prowadzenia działalności gospodarczej.

Środki na podjęcie działalności gospodarczej

FUNDUSZ PRACY, EFS, EFS +

Jednorazowe środki na podjęcie działalności gospodarczej dla osoby bezrobotnej/poszukującego pracy opiekuna osoby niepełnosprawnej/absolwenta centrum integracji społecznej/absolwenta klubu integracji społecznej przyznawane są na podstawie art. 46 ustawy z dnia 20 kwietnia 2004 r. o promocji zatrudnienia i instytucjach rynku pracy oraz rozporządzenia Ministra Rodziny, Pracy i Polityki Społecznej z dnia 14 lipca 2017 r. w sprawie dokonywania z Funduszu Pracy refundacji kosztów wyposażenia lub doposażenia stanowiska pracy oraz przyznawania środków na podjęcie działalności gospodarczej. Źródła finansowania wsparcia dla tych osób stanowią środki krajowe Funduszu Pracy oraz środki unijne. Zgodnie z art. 46 ww. ustawy osoby otrzymują jednorazowo środki na podjęcie działalności gospodarczej, w tym na pokrycie kosztów pomocy prawnej, konsultacji i doradztwa związanego z podjęciem tej działalności, w wysokości określonej w umowie, nie wyższej jednak niż 6-krotna wysokość przeciętnego wynagrodzenia.

Podstawą do ubiegania się o przyznanie dofinansowania w ramach Funduszu Pracy, Europejskiego Funduszu Społecznego, Europejskiego Funduszu Społecznego Plus jest złożenie właściwego wniosku wraz z załącznikami w terminach naborów ogłoszonych przez Powiatowy Urząd Pracy. Wniosek winien zawierać:

- ✓ imię i nazwisko;
- ✓ adres miejsca zamieszkania;
- ✓ numer PESEL, jeżeli został nadany;
- ✓ kwotę wnioskowanego dofinansowania;
- ✓ symbol i przedmiot planowanej działalności gospodarczej według Polskiej Klasyfikacji Działalności (PKD) na poziomie podklasy;
- ✓ kalkulację kosztów związanych z podjęciem działalności gospodarczej;
- ✓ szczegółową specyfikację wydatków do poniesienia w ramach dofinansowania przeznaczonych na zakup towarów i usług, w szczególności na zakup środków trwałych, urządzeń, maszyn, materiałów, towarów, usług i materiałów reklamowych, pozyskanie lokalu, pokrycie kosztów pomocy prawnej, konsultacji i doradztwa związanych z podjęciem działalności gospodarczej;
- ✓ proponowaną formę zabezpieczenia zwrotu dofinansowania w przypadku niedotrzymania warunków umowy;

- ✓ podpis.

Do wniosku dołącza się także następujące oświadczenia dotyczące:

- ✓ braku odmowy w okresie 12 miesięcy bezpośrednio poprzedzających dzień złożenia wniosku nie odmówił bez uzasadnionej przyczyny przyjęcia propozycji odpowiedniej pracy lub innej formy pomocy określonej w ustawie oraz udziału w działaniach w ramach Programu Aktywizacja i Integracja, o których mowa w art. 62a ustawy;
- ✓ nie przerwania w okresie 12 miesięcy bezpośrednio poprzedzających dzień złożenia wniosku z własnej winy szkolenia, stażu, realizacji indywidualnego planu działania, udziału w działaniach w ramach Programu Aktywizacja i Integracja, o których mowa w art. 62a ustawy, wykonywania prac społecznie użytecznych lub innej formy pomocy określonej w ustawie;
- ✓ podjęcia w okresie 12 miesięcy bezpośrednio poprzedzających dzień złożenia wniosku po skierowaniu szkolenia, przygotowania zawodowego dorosłych, stażu, prac społecznie użytecznych lub innej formy pomocy określonej w ustawie;
- ✓ nie przerwania w okresie 12 miesięcy bezpośrednio poprzedzających dzień złożenia wniosku z własnej winy szkolenia, stażu, pracy interwencyjnej, studiów podyplomowych, przygotowania zawodowego dorosłych;
- ✓ nieotrzymania bezzwrotnych środków funduszu Pracy/Europejskiego Funduszu Społecznego lub innych bezzwrotnych środków publicznych na podjęcie działalności gospodarczej lub rolniczej, założenia lub przystąpienie do spółdzielni socjalnej;
- ✓ nieposiadania wpisu do ewidencji działalności gospodarczej, a w przypadku jego posiadania – oświadczenia o zakończeniu działalności gospodarczej co najmniej 12 miesięcy bezpośrednio poprzedzających dzień złożenia wniosku;
- ✓ zakończenia prowadzenia działalności gospodarczej w okresie obowiązywania stanu zagrożenia epidemicznego albo stanu epidemii, ogłoszonego z powodu COVID-19, w związku z wystąpieniem tego stanu, w okresie krótszym niż 12 miesięcy bezpośrednio poprzedzających dzień złożenia wniosku o dofinansowanie, a symbol i przedmiot planowanej działalności gospodarczej według Polskiej Klasyfikacji Działalności (PKD) na poziomie podklasy jest inna od działalności zakończonej;
- ✓ niepodejmowania zatrudnienia w okresie 12 miesięcy od dnia rozpoczęcia prowadzenia działalności gospodarczej;
- ✓ niekaralności w okresie 2 lat przed dniem złożenia wniosku za przestępstwo przeciwko obrotowi gospodarczemu w rozumieniu ustawy z dnia 6 czerwca 1997 r. – Kodeks karny

- lub ustawy z dnia 28 października 2022 r. o odpowiedzialności podmiotów zbiorowych za czyny zabronione pod groźbą kary;
- ✓ zobowiązania się do prowadzenia działalności gospodarczej w okresie 12 miesięcy od dnia jej rozpoczęcia oraz niezawieszania jej wykonywania łącznie na okres dłuższy niż 6 miesięcy;
 - ✓ niezłożenia wniosku do innego starosty o przyznanie dofinansowania lub przyznanie jednorazowo środków na założenie lub przystąpienie do spółdzielni socjalnej.

PFRON

Natomiast zgodnie z art. 12a ustawy z 27 sierpnia 1997 r. o rehabilitacji zawodowej i społecznej oraz zatrudnianiu osób niepełnosprawnych, rozporządzeniem Ministra Pracy i Polityki Społecznej z dnia 12 grudnia 2018 r. w sprawie przyznania osobie niepełnosprawnej środków na podjęcie działalności gospodarczej, rolniczej albo działalności w formie spółdzielni socjalnej oraz ustawą z dnia 20 kwietnia 2004 r. o promocji zatrudnienia i instytucjach rynku pracy osoby niepełnosprawne bezrobotne/niepełnosprawne poszukujące pracy niepozostające w zatrudnieniu mogą skorzystać jednorazowo ze środków PFRON na podjęcie działalności gospodarczej/ rolniczej/działalności w formie spółdzielni socjalnej. Wówczas wysokość dofinansowania określona w umowie nie może przewyższać 6-krotności przeciętnego wynagrodzenia, w przypadku zobowiązania do prowadzenia działalności gospodarczej, rolniczej lub członkostwa w spółdzielni socjalnej nieprzerwanie przez okres co najmniej 12 miesięcy, a od 6-krotności do 15-krotności przeciętnego wynagrodzenia, w przypadku zobowiązania do prowadzenia działalności gospodarczej, rolniczej lub członkostwa w spółdzielni socjalnej nieprzerwanie przez okres co najmniej 24 miesięcy, jeżeli nie otrzymała bezzwrotnych środków publicznych na ten cel.

Wnioskodawca ubiegający się o przyznanie jednorazowo środków PFRON na podjęcie działalności gospodarczej, rolniczej albo działalności w formie spółdzielni socjalnej zobowiązany jest do złożenia wniosku o przyznanie środków na obowiązującym druku Wn-O – określonym w ww. rozporządzeniu wraz z załącznikami i dokumentami potwierdzającymi:

- ✓ wolę innych osób lub podmiotów prowadzących działalność gospodarczą, rolniczej albo działalność w formie spółdzielni socjalnej przyjęcia wnioskodawcy do tej działalności;

- ✓ dokonanie czynności pozwalających na zapoznanie potencjalnych klientów z ofertą planowanej działalności;
- ✓ dokonanie czynności, które pozwolą na zapewnienie płynnej współpracy z dostawcą i kontrahentami;
- ✓ wysokość wkładu własnego wnioskodawcy;
- ✓ uprawnienia i kwalifikacje wnioskodawcy lub innych osób wymagane w planowanej działalności;
- ✓ doświadczenie i umiejętności wnioskodawcy lub innych osób przydatne w planowanej działalności;
- ✓ zgodę małżonka na zawarcie umowy przyznającej środki wnioskodawcy, w przypadku pozostawania we wspólności majątkowej.

W celu zapewnienia zwrotu otrzymanego dofinansowania w przypadku niedotrzymania warunków umowy, ustawodawca uzależnia wypłatę dofinansowania od przedstawienia przez wnioskodawcę zabezpieczenia. Formy zabezpieczenia zwrotu przyznanego dofinansowania bez względu na źródło finansowania:

- ✓ poręczenie;
- ✓ weksel z poręczeniem wekslowym (aval);
- ✓ gwarancja bankowa;
- ✓ zastaw na prawach lub rzeczach;
- ✓ blokada środków zgromadzonych na rachunku bankowym wnioskodawcy;
- ✓ akt notarialny o dobrowolnym poddaniu się egzekucji przez dłużnika.

Rozpoczęcie i prowadzenie własnej działalności gospodarczej wiąże się często z koniecznością wcześniejszego przygotowania i znacznymi inwestycjami. Wypracowanie zysku na samym początku trwa od kilku do kilkunastu miesięcy w zależności od rodzaju i specyfikacji prowadzonej działalności. Nakłady finansowe wówczas są stosunkowo wysokie. Pomimo tego samozatrudnienie cieszy się dużym zainteresowaniem.

W PUP zainteresowanie rozpoczęciem prowadzenia własnej działalności gospodarczej na przełomie lat 2020-2023 przedstawiają dane w Tabeli 1.

TABELA 1. LICZBA OSÓB WRAZ Z WYSOKOŚCIĄ WYPŁACONYCH JEDNORAZOWO ŚRODKÓW NA ROZPOCZĘCIE DZIAŁALNOŚCI GOSPODARCZEJ

Lata	Liczba osób bezrobotnych/poszukujących pracy, którym przyznano dotacje	Łączna kwota udzielonych dotacji w zł (FP, EFS, EFS+, PFRON)	Średnia kwota udzielonej dotacji przypadająca na jedną osobę w zł
2020	74	1 748 800,00	23 632,43
2021	84	2 091 589,71	24 899,88
2022	81	2 176 000,00	26 864,20
2023	45	1 509 795,94	33 551,02

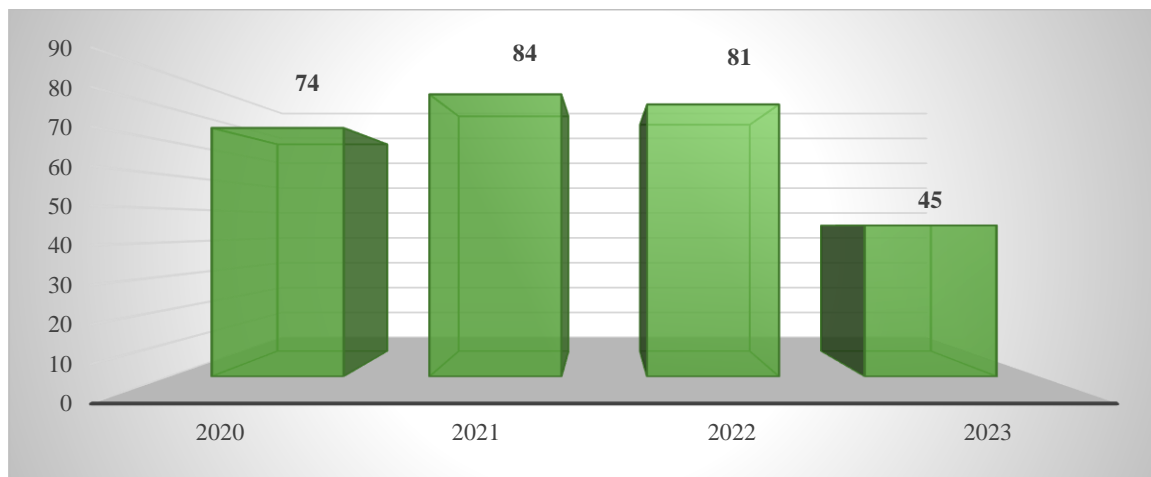
Opracowanie własne na podstawie Syriusz STD.

W 2023 roku jednorazowo środki na rozpoczęcie działalności gospodarczej otrzymało **45** osób zarejestrowanych w PUP. Łączna pula wydatkowanych na ten cel środków to ponad 1,5 mln złotych, co w przeliczeniu średnio na 1 osobę, która otrzymała dotację wynosi **33 551,02 zł**. W porównaniu z dofinansowaniami udzielonymi w poprzednich latach możemy zauważyć wzrost średniej wysokości dotacji.

Osoby rejestrujące się w PUP coraz bardziej wierzą w swoje możliwości i odważniej realizują plany związane z prowadzeniem własnej działalności gospodarczej. Dzięki tej formie aktywizacji zmniejsza się liczba zarejestrowanych w rejestrze osób bezrobotnych i rozwija się lokalny rynek pracy oraz gospodarka.

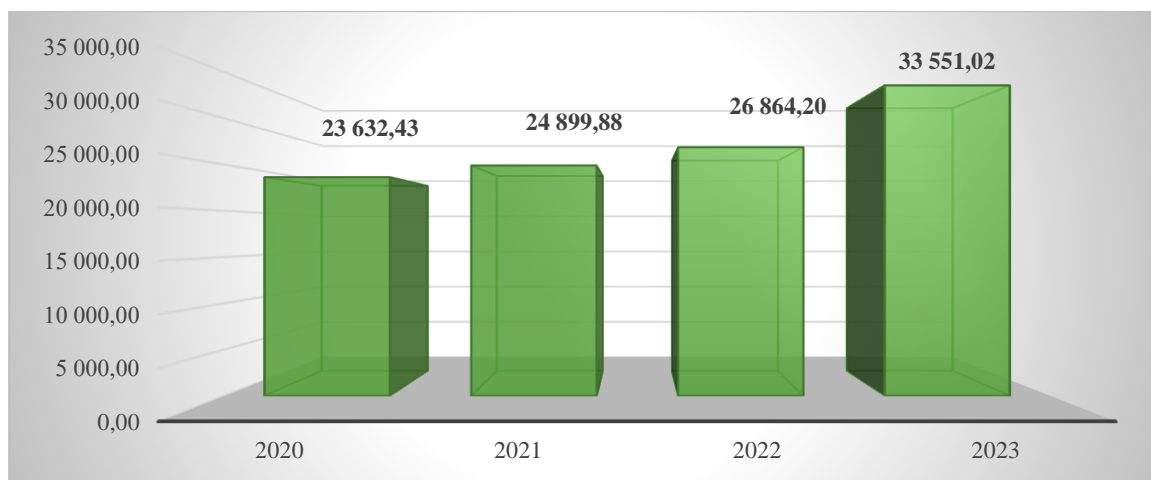
Na poniższych wykresach przedstawiono graficznie liczbę wnioskodawców, którzy otrzymali środki na rozpoczęcie działalności gospodarczej oraz średnią wysokość udzielonego wsparcia w latach 2020-2023.

WYKRES 1. LICZBA BEZROBOTNYCH/POSZUKUJĄCYCH PRACY, KTÓRZY OTRZYMAŁI ŚRODKI NA ROZPOCZĘCIE DZIAŁALNOŚCI GOSPODARCZEJ W LATACH 2020-2023



Opracowanie własne na podstawie Syriusz STD.

WYKRES 2. ŚREDNIA WYSOKOŚĆ UDZIELONEGO WSPARCIA PRZYPADAJĄCA NA JEDNEGO BEZROBOTNEGO/POSZUKUJĄCEGO PRACY W LATACH 2020-2023



Opracowanie własne na podstawie Syriusz STD.

Dobry biznesplan oraz spełnienie wszystkich wymagań formalnych nie jest jeszcze jednoznaczne z przyznaniem środków na rozpoczęcie działalności gospodarczej.

Przy ocenie wniosków w PUP uwzględnia się w szczególności:

- ✓ przygotowanie Wnioskodawcy do samodzielnego prowadzenia planowanej działalności gospodarczej (np. potwierdzone stosownymi dokumentami np. świadectwo szkolne, dyplom uczelni, zaświadczenia o zakończeniu udziału w szkoleniach, świadectwa pracy, umowy zlecenia, umowy o dzieło, uprawnienia zawodowe);

- ✓ diagnozę predyspozycji wnioskodawcy do prowadzenia planowanej działalności gospodarczej na podstawie rozmowy indywidualnej z doradcą zawodowym PUP;
- ✓ opis planowanej działalności gospodarczej (podjęte działania organizacyjno-inwestycyjne, charakterystyka potencjalnych klientów, opis konkurencji i działań marketingowych, szczegółowy opis produktu/usługi, dystrybucja/promocja, prognoza sprzedaży oraz przychodów);
- ✓ zasadność i racjonalność zakupów z uwzględnieniem rodzaju planowanej działalności gospodarczej.

Dodatkowo mogą być brane pod uwagę inne kryteria (np. innowacyjność przedsięwzięcia, zapotrzebowanie społeczne na proponowany rodzaj działalności gospodarczej, referencje, wkład własny).

Dotacja to bezzwrotne środki przeznaczone na rozpoczęcie działalności gospodarczej, ale osoby którym ją przyznano muszą wywiązać się z pewnych zobowiązań. Otrzymanie dotacji wiąże się przede wszystkim z prowadzeniem działalności gospodarczej przez okres co najmniej 12 lub 24 miesięcy. Ponadto osoby te zgodnie z rozporządzeniem muszą:

- ✓ rozpocząć działalność gospodarczą w terminie nie wcześniej niż od dnia następnego po wpływie dofinansowania na rachunek bankowy, a do 30 dni od dnia zawarcia umowy (za datę rozpoczęcia działalności gospodarczej przyjmuje się datę wskazaną we wpisie do Centralnej Ewidencji i Informacji o Działalności Gospodarczej i powinna ona być zgodna z datą zgłoszenia rozpoczęcia tej działalności we właściwym terenowo Urzędzie Skarbowym oraz z datą powstania obowiązku opłacania składek ZUS);
- ✓ wydatkować i rozliczyć otrzymane dofinansowanie w terminie od dnia zawarcia umowy o przyznanie bezrobotnemu jednorazowo środków na podjęcie działalności gospodarczej do 2 miesięcy od dnia podjęcia działalności gospodarczej;
- ✓ wydatkować przyznane środki zgodnie ze specyfikacją i kalkulacją przedstawioną we wniosku w kwocie brutto;
- ✓ złożyć w PUP, w terminie 2 miesięcy od dnia podjęcia działalności gospodarczej, rozliczenie zawierające zestawienie kwot wydatkowanych na poszczególne towary i usługi w ramach dofinansowania. W rozliczeniu wykazywana jest kwota netto i wartość zapłaconego podatku od towarów i usług (VAT).

Liczba osób, którym przyznano dofinansowanie oraz pozostała liczba wyłączeń z PUP wpływa pozytywnie na statystykę dot. poziomu bezrobocia rejestrowanego w powiecie znińskim.

W 2020 roku odnotowano **2 940** wyłączeń, z czego **74** osoby wyłączono właśnie z powodu otrzymania jednorazowo środków z Państwowego Funduszu Rehabilitacji Osób Niepełnosprawnych lub z instytucji z udziałem środków publicznych na podjęcie działalności gospodarczej, rolniczej lub na podjęcie działalności w formie spółdzielni socjalnej.

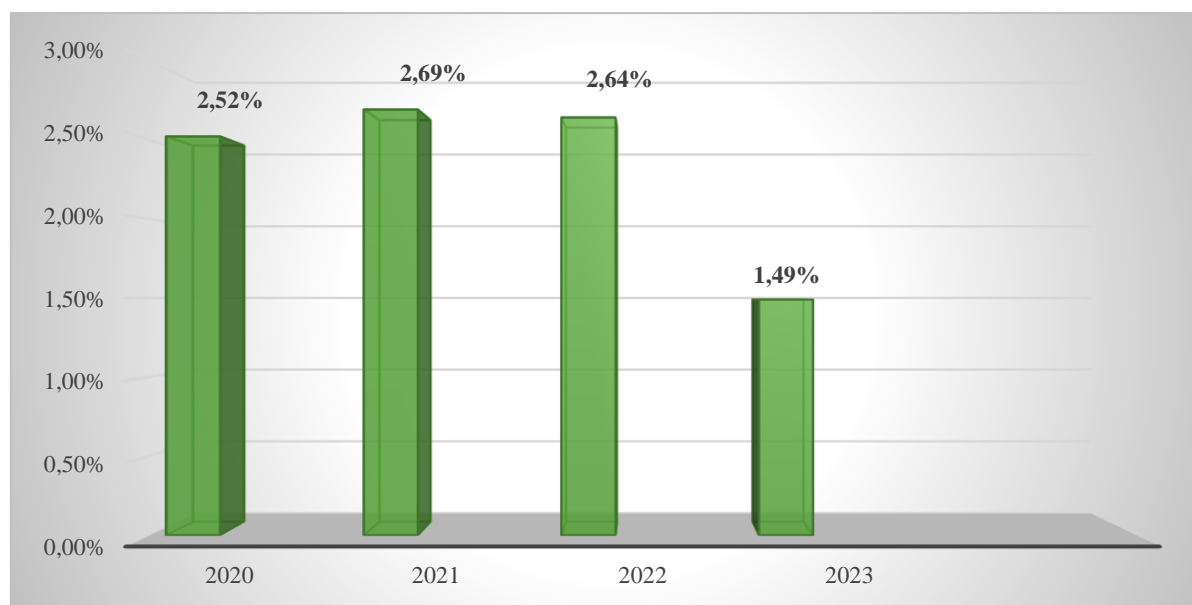
W tabeli i wykresie poniżej przedstawiono liczbę osób wyłączonych z ewidencji osób bezrobotnych w ramach dotacji oraz udział ogólnej liczby bezrobotnych wyłączonych w latach 2020-2023.

TABELA 2. UDZIAŁ LICZBOWY BEZROBOTNYCH/POSZUKUJĄCYCH PRACY, KTÓRZY OTRZYMALI DOTACJĘ, W WYŁĄCZENIACH OGÓLEM W LATACH 2020-2023

Lata	Liczba osób bezrobotnych wyłączonych z ewidencji osób bezrobotnych	Liczba osób bezrobotnych, które otrzymały dotację	Wskaźnik struktury
2020	2 940	74	2,52%
2021	3 122	84	2,69%
2022	3 068	81	2,64%
2023	3 027	45	1,49%

Opracowanie własne na podstawie Syriusz STD.

WYKRES 3. UDZIAŁ PROCENTOWY BEZROBOTNYCH/POSZUKUJĄCYCH PRACY, KTÓRZY OTRZYMALI DOTACJĘ, W WYŁĄCZENIACH OGÓLEM W LATACH 2020-2023



Opracowanie własne na podstawie Syriusz STD.

Dotacje udzielone

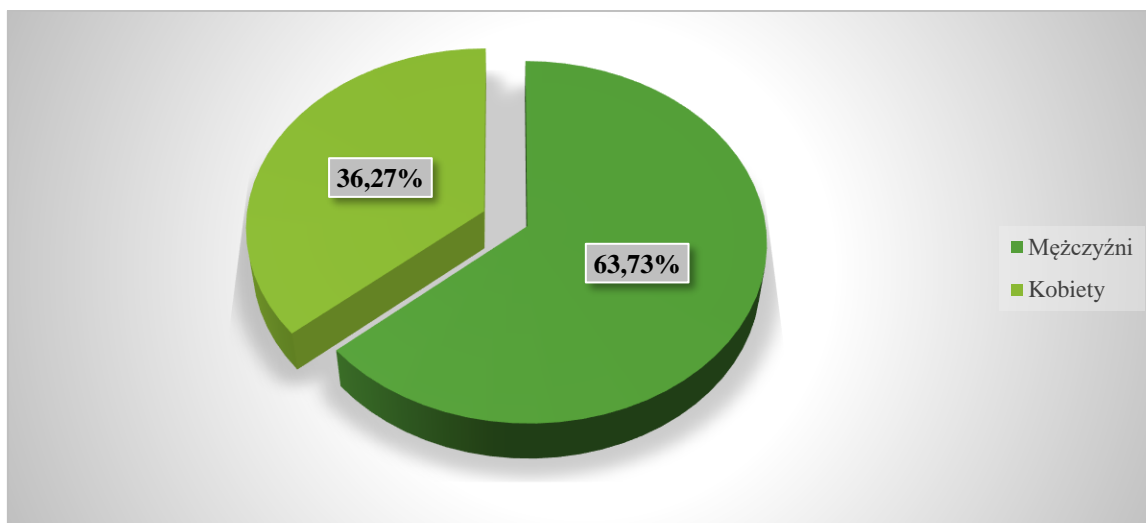
W poniższej tabeli przedstawiono liczbę osób, z którymi zawarto umowę cywilnoprawną o przyznanie jednorazowo środków na podjęcie działalności gospodarczej wg płci wraz udziałem procentowym.

TABELA 3. BEZROBOTNI/POSZUKUJĄCY PRACY KTÓRYM PRYZNANO JEDNORAZOWO ŚRODKI NA PODJĘCIE DZIAŁALNOŚCI GOSPODARCZEJ WG PŁCI

ROK	OGÓLEM	FP/REZERWA		EFS/EFS+		PFRON	
		KOBIETY	MĘŻCZYŹNI	KOBIETY	MĘŻCZYŹNI	KOBIETY	MĘŻCZYŹNI
2020	74	0	13	26	35	0	0
2021	84	12	19	19	33	1	0
2022	81	12	9	17	43	0	0
2023	45	11	17	4	12	1	0
RAZEM	284	35	58	66	123	2	0

Opracowanie własne na podstawie Syriusz STD.

WYKRES 4. BEZROBOTNI/POSZUKUJĄCY PRACY KTÓRYM PRYZNANO JEDNORAZOWE ŚRODKI NA PODJĘCIE DZIAŁALNOŚCI GOSPODARCZEJ WG PŁCI (PROCENTOWO)



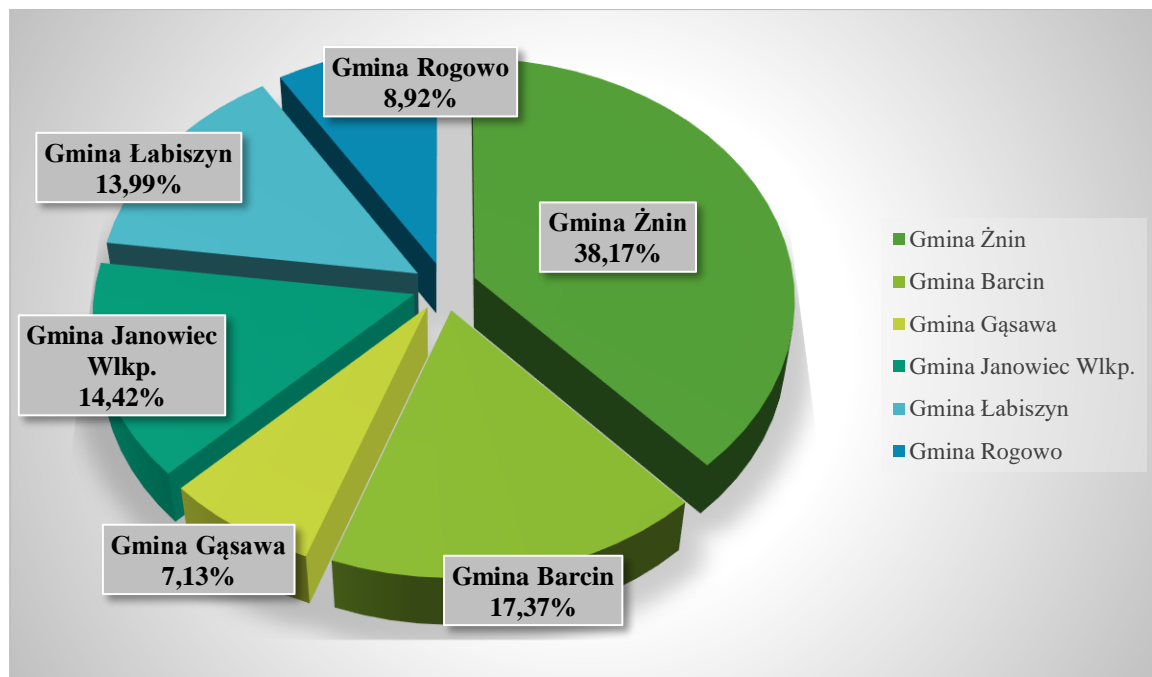
Opracowanie własne na podstawie Syriusz STD.

Powyższe dane wskazują, że ryzyko podjęcia działalności na własny rachunek częściej podejmowali mężczyźni niż kobiety. Stanowili oni 63,73% ogółu osób, które otrzymały jednorazowo środki na podjęcie działalności gospodarczej.

Poniższy wykres przedstawia liczbę dotacji udzielonych osobom bezrobotnym w latach 2020 – 2023 przez PUP według gmin. Najliczniejszą grupę stanowiły osoby mieszkające

w Gminie Żnin – 107 tj. 37,68%. Najmniejszy odsetek stanowiły osoby mieszkające w dwóch gminach: Gmina Rogowo – 25 (8,80%) oraz Gmina Gąsawa – 20 (7,04%).

WYKRES 5. LICZBA DOTACJI UDZIELONYCH W LATACH 2020-2023 Z PODZIAŁEM NA POSZCZEGÓLNE GMINY W POWIECIE ŻNIŃSKIM



Opracowanie własne na podstawie Syriusz STD.

Analizując dane statystyczne osób, którym przyznano jednorazowo środki na rozpoczęcie działalności gospodarczej według wieku w latach 2020-2023, zauważyć możemy, iż najliczniejszą grupę stanowiły osoby w przedziale wiekowym 31-49 lat (56,34%), a najmniej liczną grupę w przedziale wiekowym 50 i więcej lat (5,28%). Szczegółowe dane dotyczące przedziałów wiekowych ilustruje tabela nr 4 i wykres nr 6.

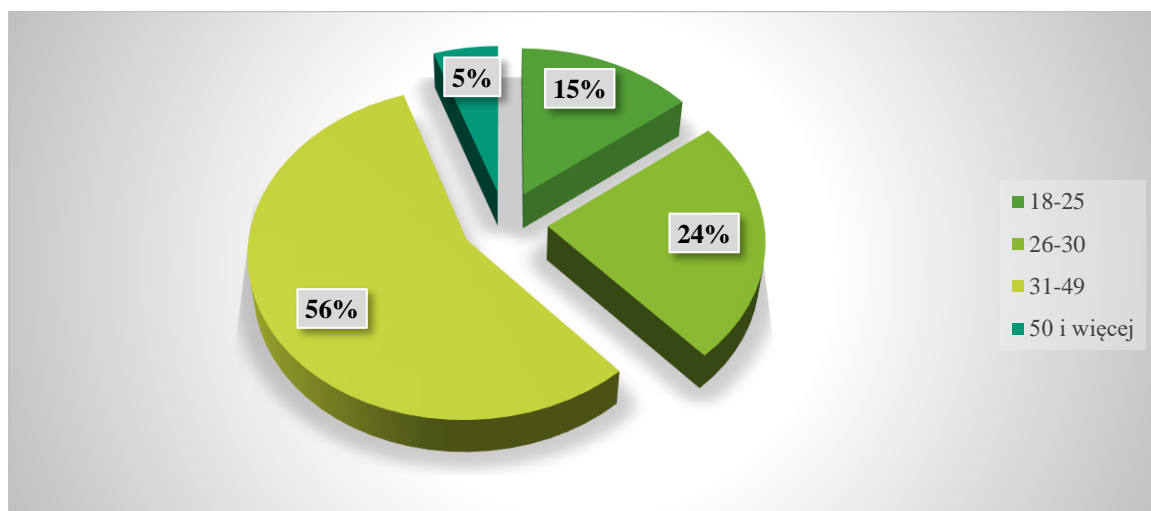
TABELA 4. OSOBY, KTÓRYM PRZYZNANO JEDNORAZOWE ŚRODKI NA PODJĘCIE DZIAŁALNOŚCI GOSPODARCZEJ WG WIEKU

Rok	Wskazania	Przedział wiekowy				Razem
		18-25	26-30	31-49	50 i więcej	
2020	liczba	13	20	40	1	74
	w %	17,57	27,03	54,05	1,35	100
2021	liczba	11	17	49	7	84
	w %	13,10	20,24	58,33	8,33	100
2022	liczba	10	20	49	2	81
	w %	12,35	24,69	60,49	2,47	100
	liczba	7	11	22	5	45

2023	w %	15,56	24,44	48,89	11,11	100
Razem	liczba	41	68	160	15	284
	w %	14,44	23,94	56,34	5,28	100

Opracowanie własne na podstawie Syriusz STD.

WYKRES 6. STRUKTURA BENEFICJENTÓW WEDŁUG WIEKU



Opracowanie własne na podstawie Syriusz STD.

Badając poziom wykształcenia osób, które otrzymały jednorazowo środki na rozpoczęcie działalności gospodarczej możemy zauważyć, że najliczniejszą grupę stanowili beneficjenci z wykształceniem średnim 107 osób (37,68%). Szczegółowe dane obrazuje tabela nr 5 oraz wykres nr 7.

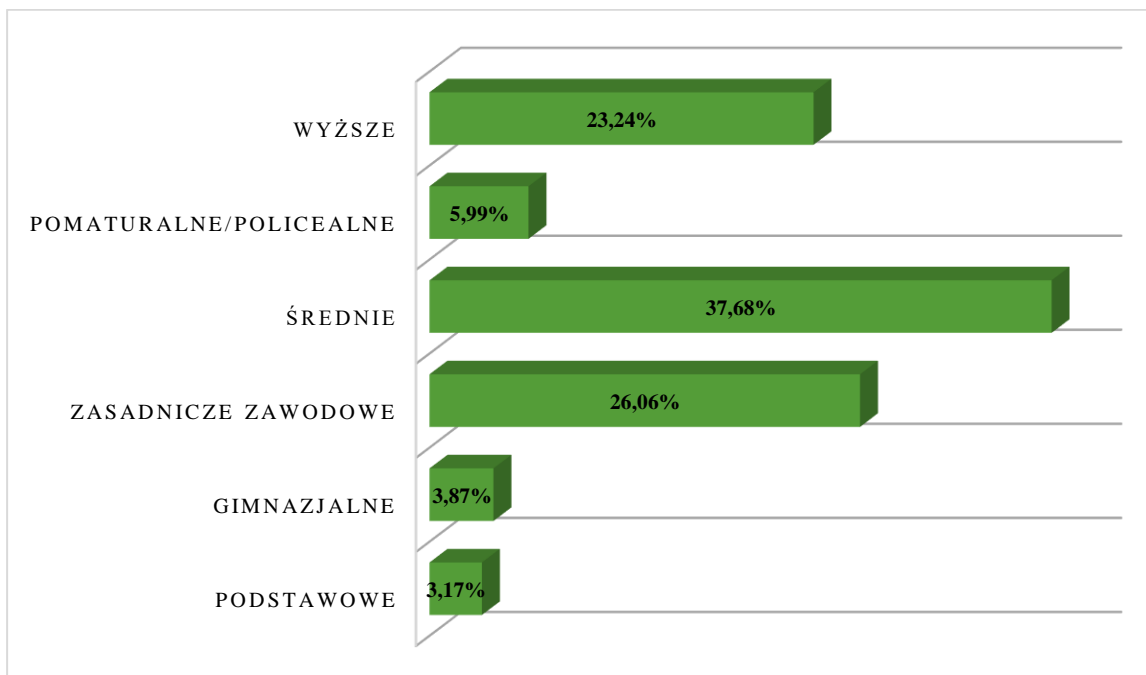
TABELA 5. POZIOM WYKSZTAŁCENIA BENEFICJENTÓW W POSZCZEGÓLNYCH LATACH

Rok	Wskazania	Poziom wykształcenia						Razem
		podstawowe	gimnazjalne	zasadnicze zawodowe	średnie	pomaturalne /policealne	wyższe	
2020	liczba	1	2	18	29	6	18	74
	w %	1,35	2,70	24,33	39,19	8,11	24,32	100
2021	liczba	6	4	13	34	4	23	84
	w %	7,14	4,76	15,48	40,48	4,76	27,38	100
2022	liczba	0	1	29	31	5	15	81
	w %	0	1,24	35,80	38,27	6,17	18,52	100
	liczba	2	4	14	13	2	10	45

2023	w %	4,44	8,89	31,11	28,89	4,44	22,22	100
Razem	liczba	9	11	74	107	17	66	284
	w %	3,17	3,87	26,06	37,68	5,99	23,24	100

Opracowanie własne na podstawie Syriusz STD.

WYKRES 7. BENEFICJENCI WG POZIOMU WYKSZTAŁCENIA

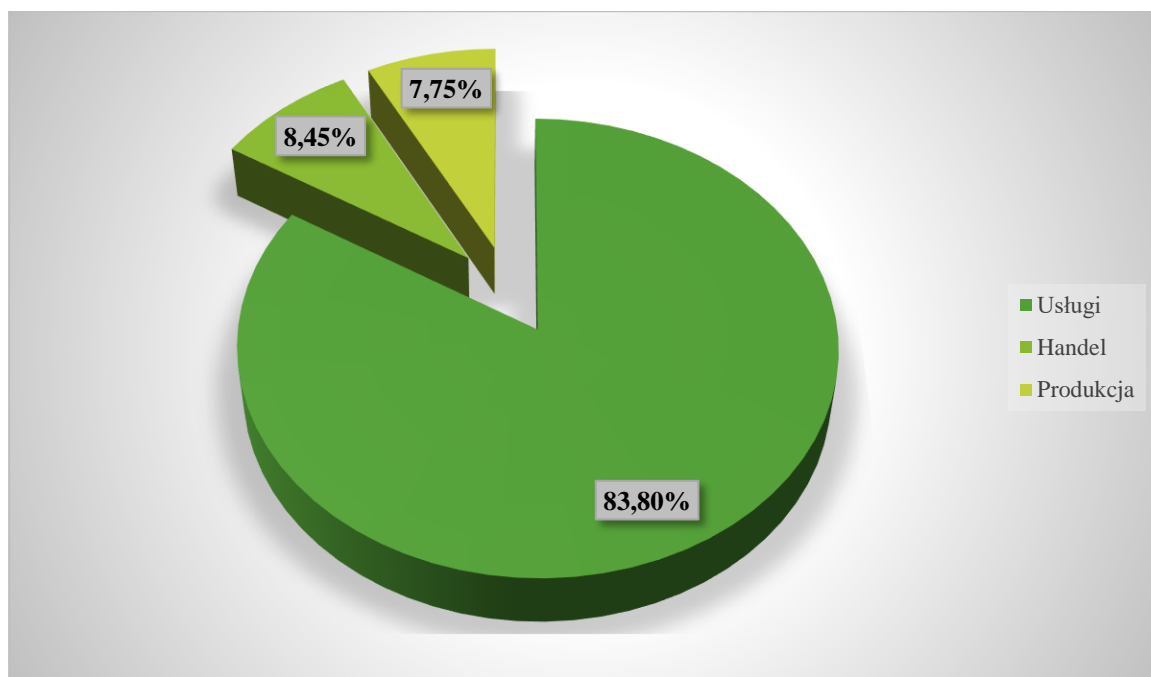


Opracowanie własne na podstawie Syriusz STD.

Profil oraz aktywność podmiotów gospodarczych powstałych w latach 2020-2023

Większość z 284 działalności gospodarczych z udziałem środków publicznych powstało w branży usługowej – 83,80%. Najwięcej nowych firm to firmy świadczące usługi ogólnobudowlane, remontowo-budowlane, z zakresu mechaniki i elektromechaniki pojazdów, a także fryzjersko-kosmetyczne. Natomiast 24 osoby podjęły decyzje o prowadzeniu działalności gospodarczej w handlu, co stanowi 8,45% ogółu. W tym okresie najczęściej beneficjentów zajęło się sprzedażą detaliczną odzieży prowadzoną w wyspecjalizowanych sklepach oraz sprzedażą detaliczną prowadzoną przez domy sprzedaży wysyłkowej lub Internet. Szczegółowe dane dotyczące rodzaju prowadzenia działalności prezentuje wykres nr 8.

WYKRES 8. DZIAŁALNOŚCI POWSTAŁE W LATACH 2020-2023 W POSZCZEGÓLNYCH BRANŻACH



Opracowanie własne na podstawie Syriusz STD.

Badaniu poddano aktywność podmiotów powstałych w latach 2020-2023 na podstawie informacji z Centralnej Ewidencji i Informacji o Działalności Gospodarczej (CEIDG). W tym okresie wsparcie zostało udzielone ze środków Funduszu Pracy (FP), Europejskiego Funduszu Społecznego (EFS), Europejskiego Funduszu Społecznego Plus (EFS+) oraz Państwowego Funduszu Rehabilitacji Osób Niepełnosprawnych (PFRON). Szczegółowe dane przedstawia tabela nr 6.

TABELA 6. AKTYWNOŚĆ PODMIOTÓW POWSTAŁYCH W LATACH 2020-2023 W RAMACH ŚRODKÓW FP, EFS I PFRON STAN NA 31.12.2023 R.

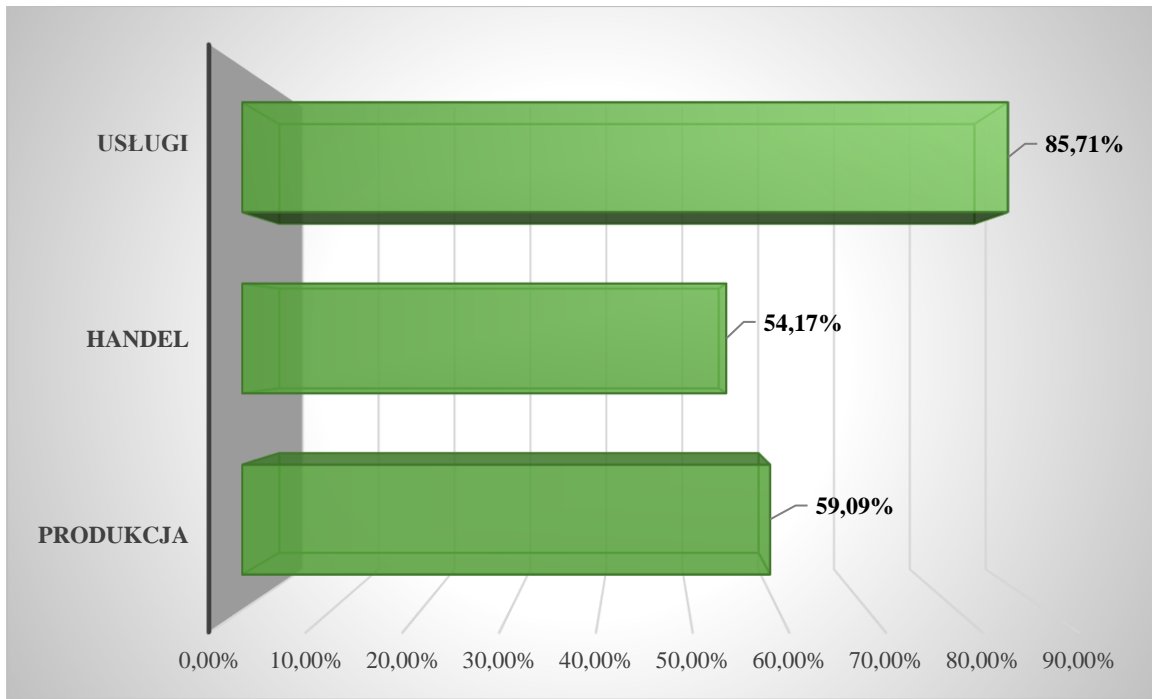
Aktywność podmiotów		Rok powstania firmy				Razem
		2020	2021	2022	2023	
Liczba powstałych firm	EFS	61	53	60	16	190
	FP	13	30	21	28	92
	PFRON	0	1	0	1	2
	Ogółem	74	84	81	45	284
Działalności nadal prowadzone	EFS	44	39	53	16	151
	FP	7	21	20	28	76
	PFRON	0	1	0	1	2
	Ogółem	51	61	73	45	230
	w %	68,92	72,62	90,12	100	80,99
Wyrejestrowane działalności	EFS	8	4	1	0	14
	FP	1	3	1	0	5
	PFRON	0	0	0	0	0
	Ogółem	9	7	2	0	18
	w %	12,16	11,48	2,74	0	7,83
Działalność jest zawieszona	EFS	9	10	6	0	25
	FP	5	6	0	0	11
	PFRON	0	0	0	0	0
	Ogółem	14	16	6	0	36
	w %	18,92	19,05	7,41	0	12,68

Opracowanie własne na podstawie Syriusz STD.

Największy odsetek podmiotów, które nadal prowadzą działalność gospodarczą odnotowano wśród tych, które powstały w roku 2023 – 100% (nie minął ustawowy okres obowiązkowy 12 miesięcy prowadzenia działalności). Firmy te najkrócej istnieją na rynku.

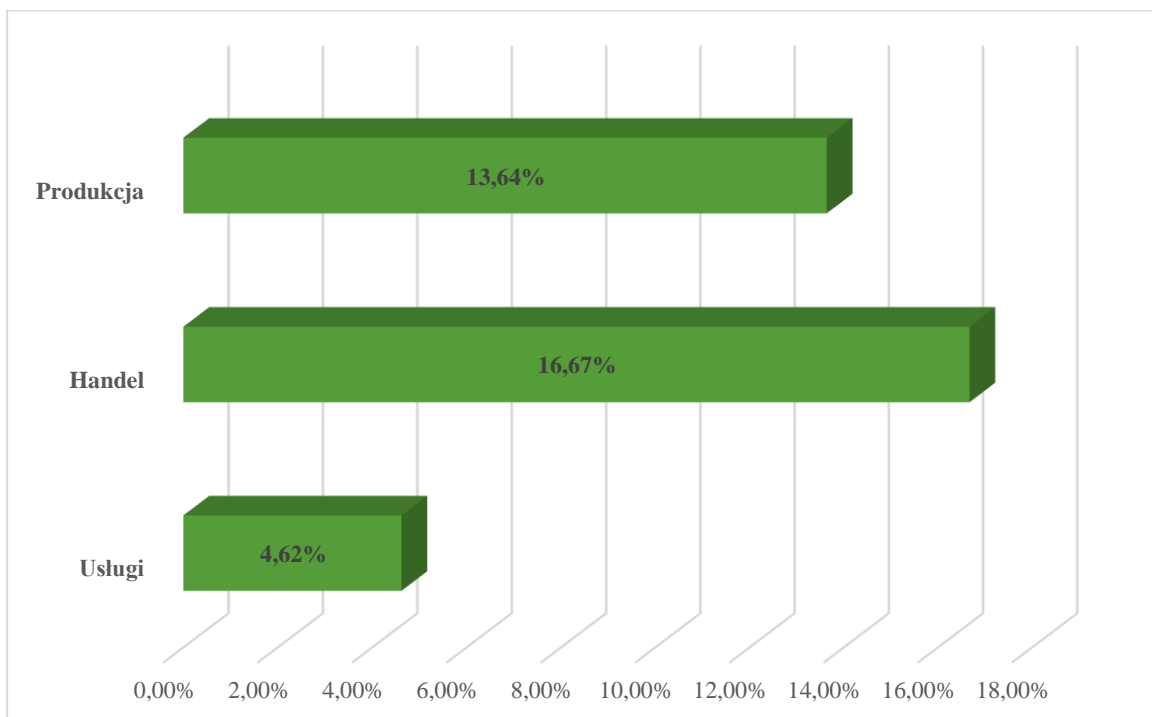
Analizując dane dotyczące prowadzenia działalności zauważamy od kiedy działalność gospodarcza jest zamknięta lub zawieszona. Pośród działalności nadal prowadzonych przeważają firmy usługowe, które stanowią 85,71 % na 238 powstałych przedsiębiorstwach usługowych w latach 2020-2023. Poniższe wykresy przedstawiają procentowo podmioty, które kontynuują działalność, zlikwidowały ją lub zawiesiły według poszczególnych branż.

WYKRES 9. PODMIOTY KONTYNUUJĄCE DZIAŁALNOŚĆ WG POSZCZEGÓLNYCH BRANŻ



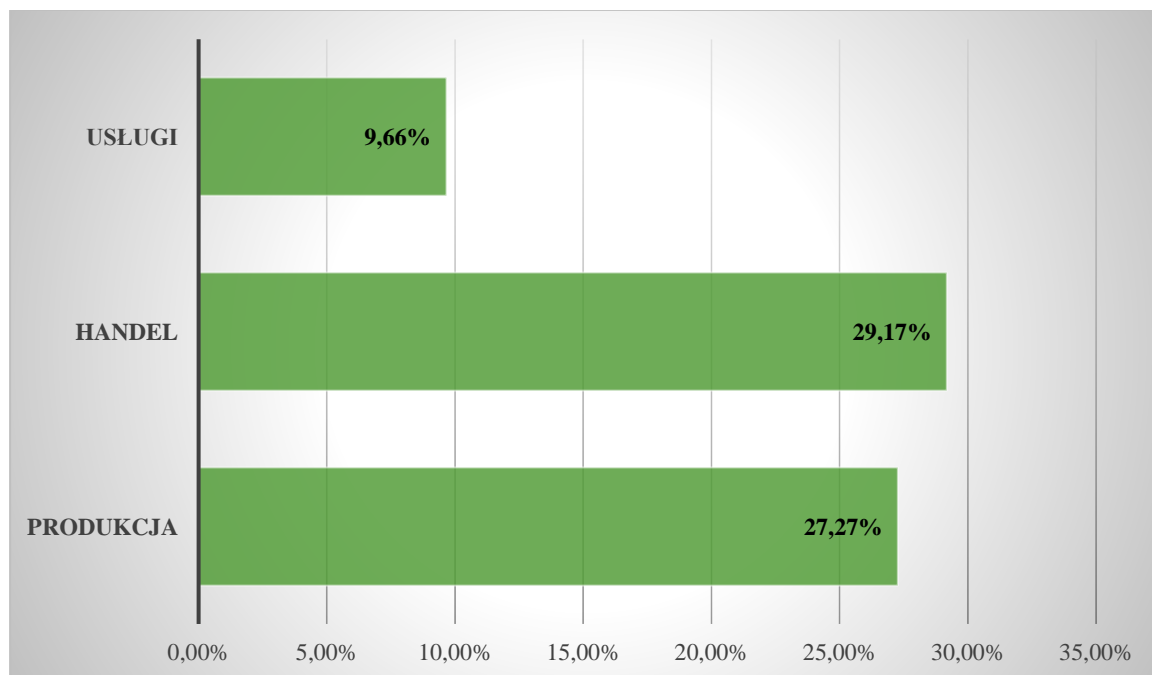
Opracowanie własne na podstawie Syriusz STD.

WYKRES 10. ZLIKwidowane FIRMY W POSZCZEGÓLNYCH SEKTORACH



Opracowanie własne na podstawie Syriusz STD.

WYKRES 11. ZAWIESZONE DZIAŁALNOŚCI GOSPODARCZE WG POSZCZEGÓLNYCH BRANŻ



Opracowanie własne na podstawie Syriusz STD.

W wyniku przeprowadzonej analizy uzyskano dane dotyczące branż i rodzajów podejmowanej działalności gospodarczej. Przedstawia ona liczbę przedsiębiorstw nadal istniejących. Aktywność powstałych podmiotów z podziałem na branże przedstawia tabela nr 7.

TABELA 7. AKTYWNOŚĆ PODMIOTÓW Z LAT 2020-2023 Z PODZIAŁEM NA BRANŻE (STAN NA DZIEŃ 31.12.2023 R.)

Branże	Rodzaj działalności gospodarczej	Aktywność przedsiębiorstw				
		Liczba powstałych	Nadal istniejące		Liczba zlikwidowanych	Liczba zawieszonych
			liczba	%		
USŁUGI	Działalność agentów i brokerów ubezpieczeniowych	1	1	100	0	0
	Działalność agencji reklamowych	1	1	100	0	0
	Działalność fizjoterapeutyczna	8	7	87,50	1	0
	Działalność fotograficzna	2	2	100	0	0
	Działalność paramedyczna	1	1	100	0	0
	Działalność pomocnicza związana z utrzymaniem porządku	1	1	100	0	0
	Działalność postprodukcyjna związana z filmami, nagraniami wideo i programami telewizyjnymi	1	1	100	0	0
	Działalność taksówek osobowych	1	0	0	0	1
	Działalność usługowa związana z administracyjną obsługą biura	2	2	100	0	0
	Działalność usługowa związana z poprawą kondycji fizycznej	3	3	100	0	0
	Działalność usługowa związana z przygotowaniem do druku	1	0	0	1	0

USLUGI	Działalność rachunkowo-księgową; doradztwo podatkowe	3	3	100	0	0
	Działalność usługowa wspomagająca chów i hodowlę zwierząt gospodarskich	1	1	100	0	0
	Działalność prawnicza	1	1	100	0	0
	Działalność usługowa związana z zagospodarowaniem terenów zieleni	5	4	80	0	1
	Działalność w zakresie architektury	3	3	100	0	0
	Działalność w zakresie specjalistycznego projektowania	1	1	100	0	0
	Działalność w zakresie inżynierii i związane z nią doradztwo techniczne	1	1	100	0	0
	Działalność związana z doradztwem w zakresie informatyki	1	1	100	0	0
	Działalność związana z oprogramowaniem	3	2	66,67	0	1
	Działalność związana z wystawianiem przedstawień artystycznych	1	0	0	0	1
	Fryzjerstwo i pozostałe zabiegi kosmetyczne	29	25	86,21	2	2
	Konserwacja i naprawa pojazdów samochodowych, z wyłączeniem motocykli	26	24	92,31	2	0
	Malowanie i szklenie	2	1	50	0	1
	Naprawa i konserwacja maszyn	7	5	71,43	1	1
	Naprawa i konserwacja mebli i wyposażenia domowego	3	2	66,67	0	1
	Naprawa i konserwacja pozostałego sprzętu i wyposażenia	1	1	100	0	0
	Naprawa i konserwacja urządzeń gospodarstwa domowego oraz sprzętu użytku domowego i ogrodniczego	1	1	100	0	0
	Naprawa pozostałych artykułów użytku osobistego i domowego	1	1	100	0	0
	Nauka języków obcych	1	1	100	0	0
	Niespecjalistyczne sprzątanie budynków i obiektów przemysłowych	2	1	50	0	1
	Obróbka mechaniczna elementów metalowych	3	3	100	0	0
	Obróbka metali i nakładanie powłok na metale	1	1	100	0	0
	Pomoc społeczna bez zakwaterowania dla osób w podeszłym wieku i osób niepełnosprawnych	1	1	100	0	0
	Posadzkarstwo; tapetowanie i oblicowywanie ścian	11	7	63,64	0	4
	Pośrednictwo w obrocie nieruchomościami	1	1	100	0	0
	Pozaszkolne formy edukacji z zakresu nauki jazdy i pilotażu	1	1	100	0	0
	Pozaszkolne formy edukacji, gdzie indziej niesklasyfikowane	1	1	100	0	0
	Pozostała działalność profesjonalna, naukowa i techniczna, gdzie indziej niesklasyfikowana	1	1	100	0	0
	Pozostała działalność rozrywkowa i rekreacyjna	2	0	0	1	1
	Pozostała działalność rozrywkowa i rekreacyjna, gdzie indziej niesklasyfikowana	1	1	100	0	0
	Pozostała działalność usługowa, gdzie indziej niesklasyfikowana	5	4	80,00	0	1
	Pozostała działalność w zakresie opieki zdrowotnej, gdzie indziej niesklasyfikowana	2	2	100	0	0
	Pozostałe doradztwo w zakresie prowadzenia działalności gospodarczej i zarządzania	2	2	100	0	0
	Pozostałe drukowanie	2	2	100	0	0
	Pozostałe pozaszkolne formy edukacji, gdzie indziej niesklasyfikowane	1	1	100	0	0
	Pozostałe specjalistyczne roboty budowlane, gdzie indziej niesklasyfikowane	3	1	33,33	0	2
	Praktyka lekarska dentyściana	2	2	100	0	0
	Przygotowywanie i dostarczanie żywności dla odbiorców zewnętrznych (katering)	1	0	0	1	0
	Pranie i czyszczenie wyrobów włókienniczych i futrzarskich	1	1	100	0	0
	Realizacja projektów budowlanych związanych ze wznoszeniem budynków	2	2	100	0	0
	Restauracje i inne stałe placówki gastronomiczne	2	2	100	0	0
	Roboty budowlane związane ze wznoszeniem budynków mieszkalnych i niemieszkalnych	12	10	83,33	2	0
	Roboty związane z budową dróg i autostrad	2	2	100	0	0
Roboty związane z budową pozostałych obiektów inżynierii lądowej i wodnej, gdzie indziej niesklasyfikowane	1	1	100	0	0	

	Specjalistyczne sprzątanie budynków i obiektów przemysłowych	1	1	100	0	0
	Tynkowanie	6	6	100	0	0
	Wykonywanie instalacji elektrycznych	6	6	100	0	0
	Wykonywanie instalacji wodno-kanalizacyjnych, ciepłych, gazowych i klimatyzacyjnych	4	3	75,00	0	1
	Wykonywanie konstrukcji i pokryć dachowych	2	2	100	0	0
	Wykonywanie pozostałych instalacji budowlanych	1	1	100	0	0
	Wykonywanie pozostałych robót budowlanych wykończeniowych	35	31	88,57	0	4
	Wykończanie wyrobów włókienniczych	1	1	100	0	0
	Wynajem i dzierżawa maszyn i urządzeń budowlanych	1	1	100	0	0
	Zakładanie stolarki budowlanej	5	5	100	0	0
RAZEM	238	204	85,71	11	23	
HANDEL	Sprzedaż detaliczna części i akcesoriów do pojazdów samochodowych, z wyłączeniem motocykli	1	0	0	0	1
	Sprzedaż detaliczna gazet i artykułów piśmiennych prowadzona	1	0	0	1	0
	Sprzedaż detaliczna odzieży prowadzona w wyspecjalizowanych sklepach	7	4	57,14	1	2
	Sprzedaż detaliczna prowadzona przez domy sprzedaży wysyłkowej lub Internet	4	3	75	1	0
	Sprzedaż detaliczna prowadzona w niewyspecjalizowanych sklepach z przewagą żywności, napojów i wyrobów tytoniowych	2	1	50	0	1
	Sprzedaż detaliczna wyrobów tekstylnych prowadzona w wyspecjalizowanych sklepach	2	1	50	1	0
	Sprzedaż hurtowa wyrobów chemicznych	1	1	100	0	0
	Sprzedaż hurtowa wyrobów metalowych oraz sprzętu	3	1	33,33	0	2
	Pozostała sprzedaż detaliczna prowadzona w niewyspecjalizowanych sklepach	2	1	50	0	1
	Sprzedaż detaliczna kwiatów, roślin, nasion, nawozów, żywych zwierząt domowych, karmy dla zwierząt domowych prowadzona w wyspecjalizowanych sklepach	1	1	100	0	0
	RAZEM	24	13	54,17	4	7
	PRODUKCJA	Produkcja konstrukcji metalowych i ich części	1	1	100	0
Produkcja mebli biurowych i sklepowych		1	1	100	0	0
Produkcja mebli kuchennych		1	1	100	0	0
Produkcja gotowych wyrobów tekstylnych		1	0	0	0	1
Produkcja metali szlachetnych		1	1	100	0	0
Produkcja metalowych elementów stolarki budowlanej		2	1	50	0	1
Produkcja opakowań z tworzyw sztucznych		1	1	100	0	0
Produkcja pieczywa; produkcja świeżych wyrobów ciastkarskich i ciastek		1	1	100	0	0
Produkcja pozostałej odzieży i dodatków do odzieży		1	0	0	0	1
Produkcja pozostałej odzieży wierzchniej		1	0	0	1	0
Produkcja pozostałych mebli		2	1	50	0	1
Produkcja pozostałych wyrobów stolarskich i ciesielskich dla budownictwa		4	3	75	0	1
Produkcja pozostałych wyrobów z betonu, gipsu i cementu		1	0	0	0	1
Produkcja pozostałych wyrobów, gdzie indziej niesklasyfikowana		1	1	100	0	0
Produkcja sprzętu sportowego		1	0	0	1	0
Produkcja urządzeń, instrumentów oraz wyrobów medycznych, włączając dentystyczne		1	1	100	0	0
Działalność związana z produkcją filmów, nagrań wideo		1	0	0	1	0
RAZEM	22	13	59,09	3	6	

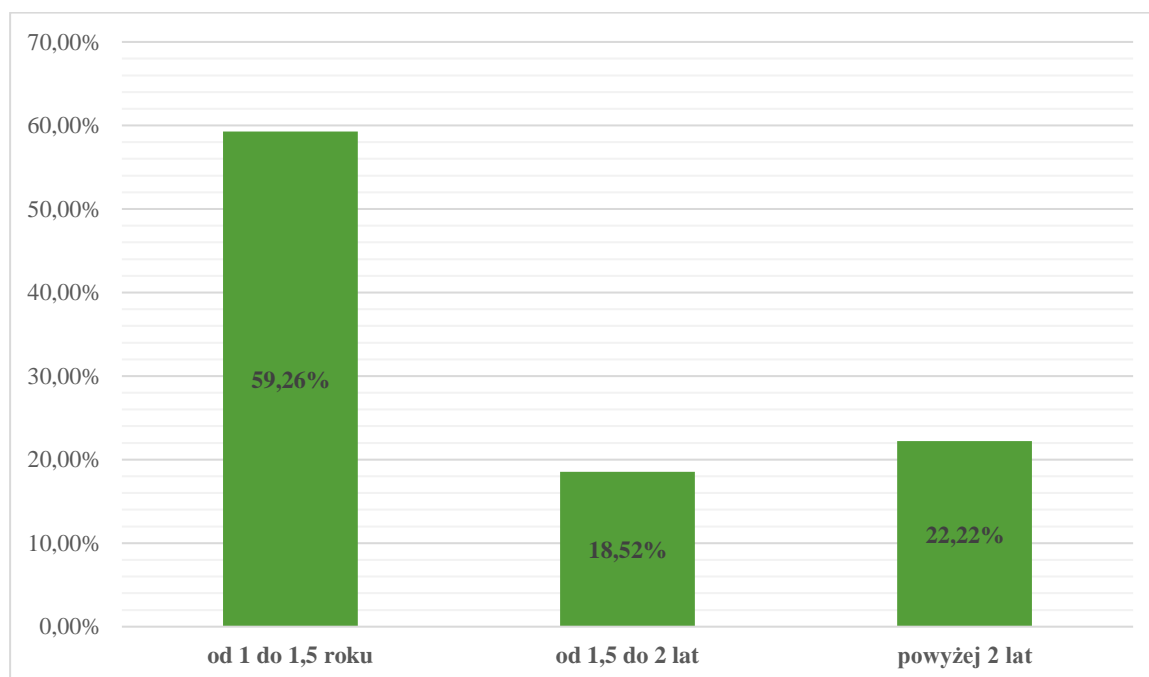
Opracowanie własne na podstawie Syriusz STD.

Wśród powstałych firm w latach 2020-2023 branża usługowa była zdecydowanie najliczniejszym sektorem reprezentowanym przez 238 przedsiębiorców (83,80%), 24 osoby (8,45%) reprezentują branżę handlową, natomiast 22 osoby (7,75%) branżę produkcyjną. Beneficjenci pomocy publicznej w branży usługowej podejmowali działalność w zakresie wykonywania pozostałych robót budowlanych wykończeniowych, konserwacji i naprawy pojazdów samochodowych, z wyłączeniem motocykli oraz fryzjerskie i pozostałe zabiegi kosmetyczne. W branży handlowej najczęściej otwierano działalność w zakresie sprzedaży detalicznej odzieży prowadzonej w wyspecjalizowanych sklepach. Wśród producentów zauważamy, że są to bardzo zróżnicowane produkcje.

Analizując dane w tabeli powyżej zauważyć można, że nadal swój biznes prowadzi 230 przedsiębiorców. Z działalności gospodarczej zrezygnowało 18 przedsiębiorców (6,34%), zawieszenia działalności dokonało 36 osób (12,68%).

Okres prowadzenia działalności gospodarczej przez osoby, które zlikwidowały lub zawiesiły jej prowadzenie przedstawia wykres nr 12. Ponad 59,26 % zlikwidowanych lub zawieszonych działalności było prowadzonych od 1 do 1,5 roku, a tylko 22,22 % istniało dłużej niż 2 lata.

WYKRES 12. OKRES PROWADZENIA DZIAŁALNOŚCI GOSPODARCZEJ



Opracowanie własne na podstawie Syriusz STD.

Podsumowanie

Indywidualna działalność gospodarcza to nie jedyna forma aktywności zawodowej. Decyzja o otwarciu firmy wiąże się z wcześniejszym przeprowadzeniem szeregu analiz, które mają rozpoznać szanse zaistnienia na lokalnym rynku oraz przewidzieć możliwości dalszego funkcjonowania na nim. W obecnych czasach coraz trudniej znaleźć taki asortyment produktów/towarów, który nie byłby do tej pory oferowany. Istniejące bariery wejścia na rynek mogą stanowić również nie lada przeszkodę dla początkujących przedsiębiorców. Wyzwanie to jest jednak podejmowane przez osoby i dla wielu z nich okazało się trafne.

W wyniku przeprowadzonej analizy wysunięto następujące wnioski:

- ✓ W Powiecie Żnińskim w latach 2020-2023 dzięki środkom przyznanym z FP, EFS/ EFS+ i PFRON powstało 284 podmiotów gospodarczych.
- ✓ Z roku na rok wzrasta wysokość dotacji, która w 2023 r. wynosiła na 1 osobę średnio 33 551,02 zł.
- ✓ W latach 2020-2023 dominowały działalności w sektorze usług – 83,80 %.
- ✓ Wśród osób, którym przyznano dotację największą grupę stanowiły osoby w wieku 31-49 lat tj. 56,34%.
- ✓ Z danych na dzień 31.12.2023 r. spośród osób, które otrzymały wsparcie w ww. okresie 80,99% prowadzi ją nadal, 6,34% zamknęło działalność, a 12,68% zawiesiło ją.
- ✓ Powstałe przedsiębiorstwa współpracują z PUP korzystając z innych form aktywizacji zawodowej, np. staży, prac interwencyjnych, doposażenia stanowiska pracy.

Spis tabel

Tabela 1. Liczba osób wraz z wysokością wypłaconych jednorazowo środków na rozpoczęcie działalności gospodarczej.....	8
Tabela 2. Udział liczbowy bezrobotnych/poszukujących pracy, którzy otrzymali dotację, w włączeniach ogółem w latach 2020-2023	11
Tabela 3. Bezrobotni/poszukujący pracy którym przyznano jednorazowo środki na podjęcie działalności gospodarczej wg płci.....	12
Tabela 4. Osoby, którym przyznano jednorazowe środki na podjęcie działalności gospodarczej wg wieku	13
Tabela 5. Poziom wykształcenia beneficjentów w poszczególnych latach	14
Tabela 6. Aktywność podmiotów powstałych w latach 2020-2023 w ramach środków FP, EFS i PFRON stan na 31.12.2023 r.	17
Tabela 7. Aktywność podmiotów z lat 2020-2023 z podziałem na branże (stan na dzień 31.12.2023 r.)	19

Spis wykresów.

Wykres 1. Liczba bezrobotnych/poszukujących pracy, którzy otrzymali środki na rozpoczęcie działalności gospodarczej w latach 2020-2023	9
Wykres 2. Średnia wysokość udzielonego wsparcia przypadająca na jednego bezrobotnego/poszukującego pracy w latach 2020-2023	9
Wykres 3. Udział procentowy bezrobotnych/poszukujących pracy, którzy otrzymali dotację, w wyłączeniach ogółem w latach 2020-2023	11
Wykres 4. Bezrobotni/poszukujący pracy którym przyznano jednorazowe środki na podjęcie działalności gospodarczej wg płci (procentowo)	12
Wykres 5. Liczba dotacji udzielonych w latach 2020-2023 z podziałem na poszczególne gminy w powiecie żnińskim	13
Wykres 6. Struktura beneficjentów według wieku	14
Wykres 7. Beneficjenci wg poziomu wykształcenia	15
Wykres 8. Działalności powstałe w latach 2020-2023 w poszczególnych branżach	16
Wykres 9. Podmioty kontynuujące działalność wg poszczególnych branż	18
Wykres 10. Zlikwidowane firmy w poszczególnych sektorach	18
Wykres 11. Zawieszona działalność gospodarcza wg poszczególnych branż	19
Wykres 12. Okres prowadzenia działalności gospodarczej	22