

# **ANALIZA OCZEKIWAŃ OSÓB BEZROBOTNYCH I POSZUKUJĄCYCH PRACY Z NIEPEŁNOSPRAWNOŚCIAMI**

**Sporządził: Przemysław Antkowiak**

**Maj, 2024 r.**

## **I. Wstęp**

Praca stanowi jeden z najważniejszych obszarów funkcjonowania człowieka. Stanowi przede wszystkim źródło dochodu i niezależności finansowej, ale także ma ogromny wpływ na rozwój człowieka. Dla osób z niepełnosprawnościami może dodatkowo stanowić formę rehabilitacji, która prowadzi do usamodzielnienia się i poprawy jakości życia. Aktywizacja zawodowa osób z niepełnosprawnościami należy do zadań o szczególnym charakterze ponieważ osoby te bardzo często nie są w stanie samodzielnie powrócić do aktywnego życia zawodowego. Status osoby z niepełnosprawnością rejestrującej się w urzędzie pracy zależy od tego, czy pobiera ona świadczenia wynikające z niezdolności do pracy.

Osoba z niepełnosprawnością może być zarejestrowana w Powiatowym Urzędzie Pracy jako:

- bezrobotny – to osoba, która posiada ustaloną niepełnosprawność, jednak nie jest uprawniona m.in. do renty z tytułu niezdolności do pracy, renty socjalnej, zasiłku stałego.
- poszukujący pracy – to osoba, która oprócz ustalonej niepełnosprawności jest uprawniona m.in. do renty z tytułu niezdolności do pracy, renty socjalnej, zasiłku stałego.

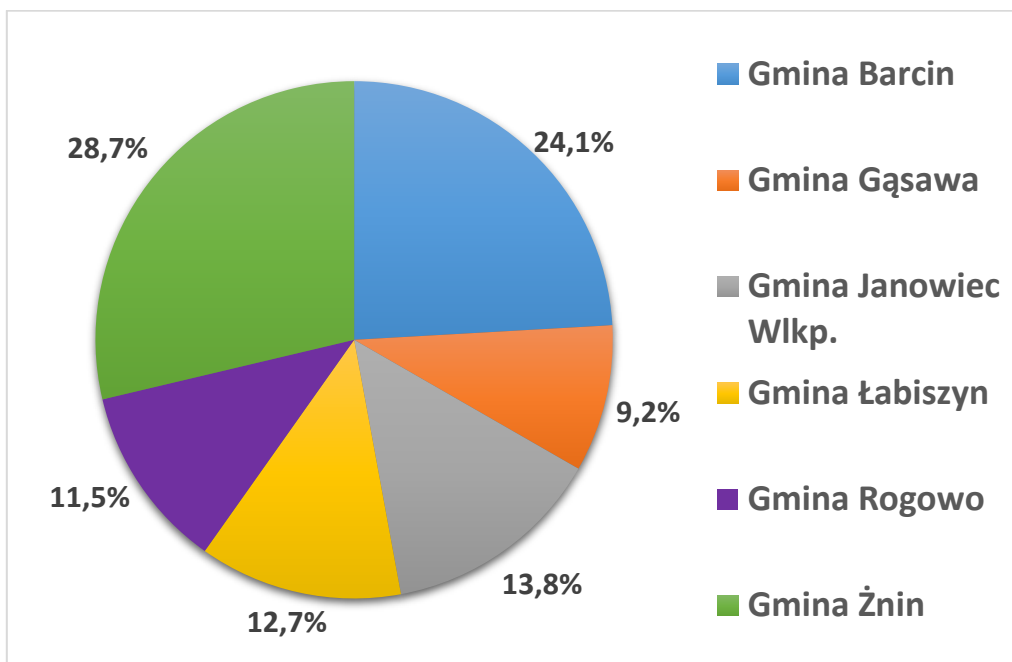
Osoba z orzeczonym stopniem o niepełnosprawności, która jest zdolna do podjęcia zatrudnienia w co najmniej połowie wymiaru czasu pracy, posiadająca status "bezrobotnego" może skorzystać ze wszystkich usług urzędu pracy i instrumentów przewidzianych dla osoby bezrobotnej.

Dla osób z niepełnosprawnościami posiadających status "poszukującej pracy", a nie pozostających w zatrudnieniu, przewidziane są usługi urzędu pracy i instrumenty finansowane ze środków Państwowego Funduszu Rehabilitacji Osób Niepełnosprawnych (PFRON).

## **II. Statystyka Powiatowego Urzędu Pracy w Żninie**

Liczba osób bezrobotnych z niepełnosprawnościami zarejestrowanych w Powiatowym Urzędzie Pracy w Żninie (PUP) w końcu grudnia 2023 r. wyniosła 87 osób (39 mężczyzn i 48 kobiet). Stanowili oni 4,3 % ogółu wszystkich zarejestrowanych bezrobotnych. W ewidencji figurowało także 8 osób poszukujących pracy z niepełnosprawnościami (4 mężczyzn i 4 kobiety), co stanowi 17,4 % ogółu wszystkich poszukujących pracy zarejestrowanych w PUP.

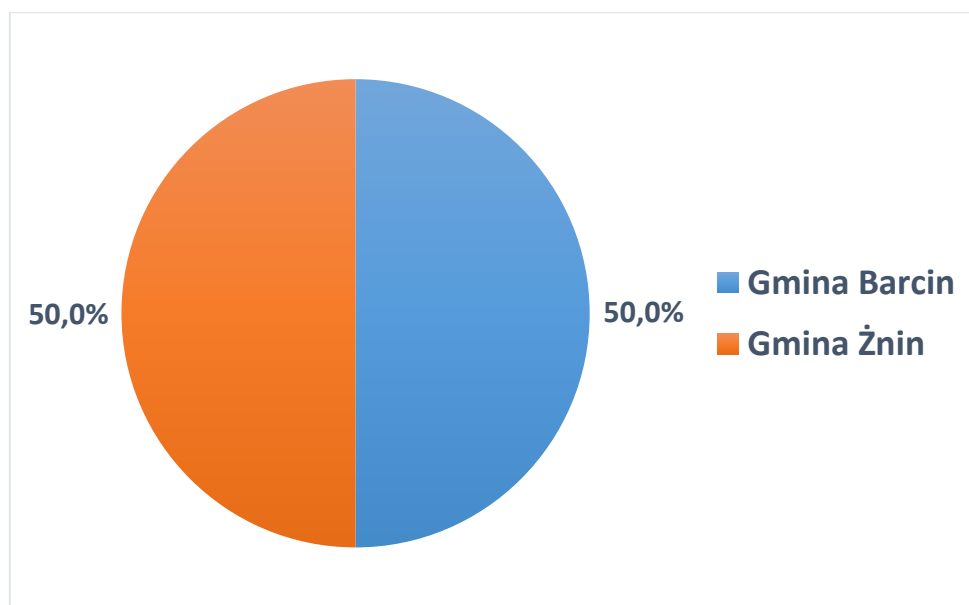
**Wykres 1. Procentowy udział bezrobotnych z niepełnosprawnościami zarejestrowanych w PUP według miejsca zamieszkania (stan na 31.12.2023 r.)**



Źródło: Opracowanie własne na podstawie danych ze sprawozdawczości MRiPS-01

Według stanu na dzień 31.12.2023 r. najwięcej osób bezrobotnych niepełnosprawnych stanowili mieszkańcy gminy Żnin – 28,7 % oraz Barcin – 24,1 %, natomiast najmniej mieszkańcy gminy Gąsawa – 9,2%.

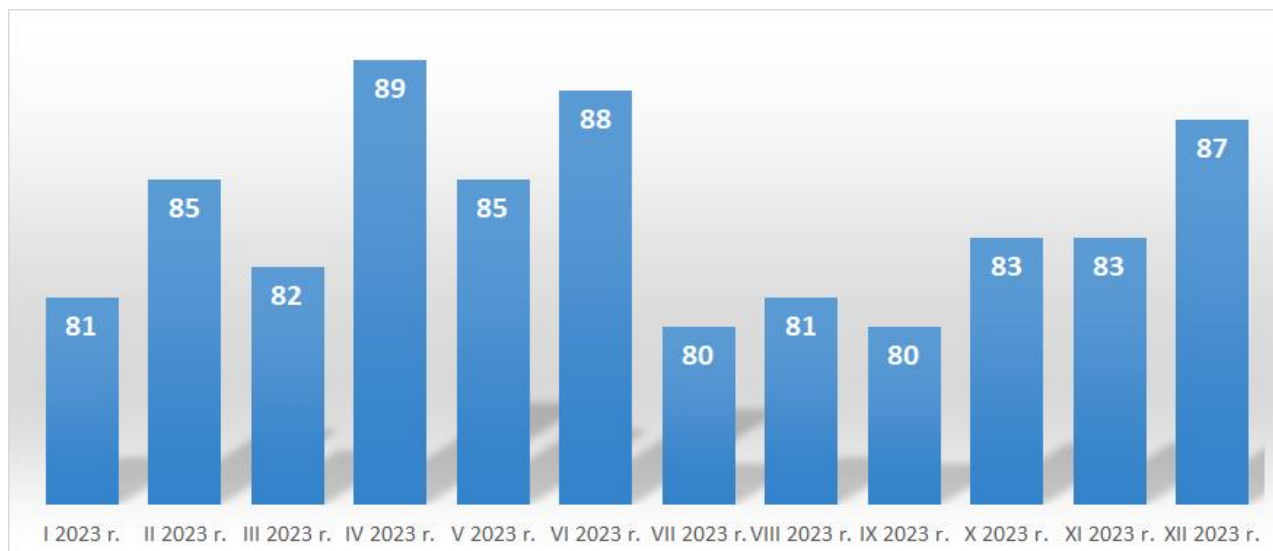
**Wykres 1. Procentowy udział poszukujących pracy z niepełnosprawnościami zarejestrowanych w PUP według miejsca zamieszkania (stan na 31.12.2023 r.)**



Źródło: Opracowanie własne na podstawie danych ze sprawozdawczości MRiPS-01 (w ewidencji PUP nie figurowały osoby poszukujące pracy z niepełnosprawnościami z gmin Gąsawa, Janowiec Wlkp., Łabiszyn i Rogowo).

W końcu grudnia 2023 r. w ewidencji osób poszukujących pracy z niepełnosprawnościami zarejestrowani byli tylko mieszkańcy gminy Żnin oraz Barcin – po 4 osoby.

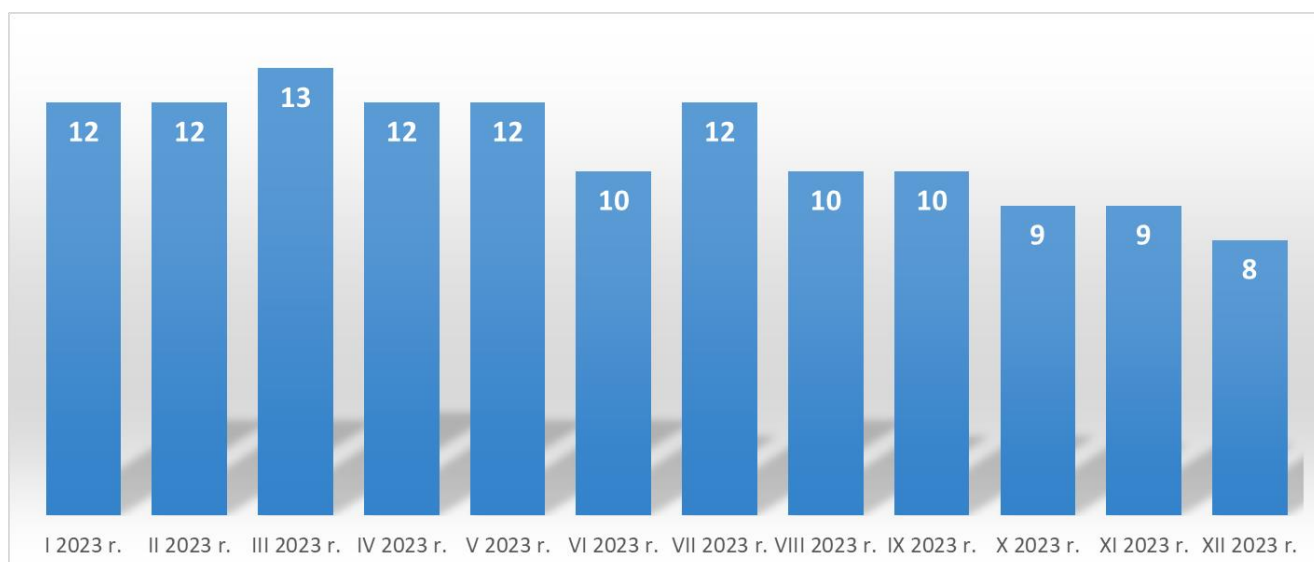
**Wykres 3. Zmiany w poziomie zarejestrowanych osób bezrobotnych z niepełnosprawnościami w poszczególnych miesiącach 2023 r.**



*Źródło: Opracowanie własne na podstawie danych ze sprawozdawczości MRiPS-01*

W 2023 r. najwięcej osób bezrobotnych z niepełnosprawnościami odnotowaliśmy w kwietniu – 89 osób, natomiast najmniej w lipcu i wrześniu – 80 osób.

**Wykres 4. Zmiany w poziomie zarejestrowanych osób poszukujących pracy z niepełnosprawnościami w poszczególnych miesiącach 2023 r.**



*Źródło: Opracowanie własne na podstawie danych ze sprawozdawczości MRiPS-01*

W całym ubiegłym roku liczba poszukujących pracy z niepełnosprawnościami utrzymywała się na podobnym poziomie. Najwięcej osób odnotowano w miesiącu marcu – 13, a najmniej w grudniu – 8.

**Tabela 1. Podział osób bezrobotnych z niepełnosprawnościami według stopnia niepełnosprawności (stan na 31.12.2023 r.)**

Stopień niepełnosprawności	Liczba osób	Procentowy udział
znaczny	0	0,0 %
umiarkowany	33	37,9 %
lekki	54	62,1 %

*Źródło: Opracowanie własne na podstawie danych ze sprawozdawczości MRiPS-07*

Według stanu na koniec grudnia 2023 r. najwięcej osób bezrobotnych z niepełnosprawnościami zarejestrowanych w PUP posiadało lekki stopień niepełnosprawności – 62,1 %. W ewidencji nie figurowały osoby bezrobotne posiadające znaczny stopień niepełnosprawności.

**Tabela 2. Podział osób poszukujących pracy z niepełnosprawnościami według stopnia niepełnosprawności (stan na 31.12.2023 r.)**

Stopień niepełnosprawności	Liczba osób	Procentowy udział
znaczny	3	37,5 %
umiarkowany	5	62,5 %
lekki	0	0,0 %

*Źródło: Opracowanie własne na podstawie danych ze sprawozdawczości MRiPS-07*

Wśród poszukujących pracy z niepełnosprawnościami najwięcej osób posiadało umiarkowany stopień niepełnosprawności – 62,5 %. W rejestrze PUP nie figurowały osoby poszukujące pracy posiadające lekki stopień niepełnosprawności.

**Tabela 3. Podział osób bezrobotnych z niepełnosprawnościami według wieku (stan na 31.12.2023 r.)**

Wiek	Liczba osób	Procentowy udział
18-24	10	11,5 %
25-29	5	5,8 %
30-39	16	18,4 %
40-44	13	14,9 %
45-49	18	20,7 %
50-54	15	17,2 %

Wiek	Liczba osób	Procentowy udział
55-59	8	9,2 %
60 i więcej	2	2,3 %

Źródło: Opracowanie własne na podstawie danych ze sprawozdawczości MRiPS-07

W 2023 r. najliczniejszą grupę bezrobotnych z niepełnosprawnością stanowiły osoby w wieku 45 – 49 lat, których odsetek w ogólnej liczbie bezrobotnych z niepełnosprawnościami wyniósł 20,7 % (18 osób).

Odsetek zarejestrowanych bezrobotnych z niepełnosprawnościami w wieku 30 – 39 lat wyniósł 18,4 % (16 osób), 50 – 54 lata – 17,2 % (15 osób), 40 – 44 lata – 14,9 % (13 osób), 18 – 24 lata – 11,5 % (10 osób), 55-59 lat – 9,2 % (8 osób), 25-29 lat – 5,8 % (5 osób) oraz 60 lat i więcej – 2,3 % (2 osoby).

**Tabela 4. Podział osób poszukujących pracy z niepełnosprawnościami według wieku (stan na 31.12.2023 r.)**

Wiek	Liczba osób	Procentowy udział
18-24	1	12,5 %
25-29	0	-
30-39	2	25,0 %
40-44	1	12,5 %
45-49	1	12,5 %
50-54	0	-
55-59	3	37,5 %
60 i więcej	0	-

Źródło: Opracowanie własne na podstawie danych ze sprawozdawczości MRiPS-07

W grudniu 2023 r. największą grupę poszukujących pracy z niepełnosprawnościami stanowiły osoby w wieku 55 - 59 lat, których odsetek stanowił 37,5 % ogółu (3 osoby). Drugą w kolejności grupą były osoby w wieku 30-39 lat, którzy stanowili 25,0 % ogółu (2 osoby) poszukujących pracy z niepełnosprawnościami. 12,5 % (po 1 osobie) stanowiły osoby w wieku 18-24 lata, 40-44 lata oraz 45-49 lat.

**Tabela 5. Podział osób bezrobotnych z niepełnosprawnościami według przyczyny niepełnosprawności (stan na 31.12.2023 r.)**

Przyczyna niepełnosprawności	Liczba osób	Procentowy udział
Upośledzenie umysłowe	3	3,5 %
Choroby psychiczne	19	21,8 %

<b>Przyczyna niepełnosprawności</b>	<b>Liczba osób</b>	<b>Procentowy udział</b>
Zaburzenia głosu, mowy i choroby słuchu	3	3,5 %
Całościowe zaburzenia rozwojowe	0	-
Choroby narządy wzroku	5	5,7 %
Upośledzenia narządu ruchu	17	19,5 %
Epilepsja	5	5,7 %
Choroby układu oddechowego i układu krążenia	2	2,3 %
Choroby układu pokarmowego	1	1,2 %
Choroby układu moczowo-płciowego	2	2,3 %
Choroby neurologiczne	14	16,1 %
Inne	13	14,9 %
Nieustalony	3	3,5 %

*Źródło: Opracowanie własne na podstawie danych ze sprawozdawczości MRiPS-07*

Na koniec grudnia 2023 r. najczęstszą przyczyną niepełnosprawności wśród bezrobotnych z niepełnosprawnościami były choroby psychiczne - 21,8 % ogółu, upośledzenie narządu ruchu – 19,5 % i choroby neurologiczne – 16,1 %.

**Tabela 6. Podział osób poszukujących pracy z niepełnosprawnościami według przyczyny niepełnosprawności (stan na 31.12.2023 r.)**

<b>Przyczyna niepełnosprawności</b>	<b>Liczba osób</b>	<b>Procentowy udział</b>
Upośledzenie umysłowe	0	-
Choroby psychiczne	1	12,5 %
Zaburzenia głosu, mowy i choroby słuchu	0	-
Całościowe zaburzenia rozwojowe	0	-
Choroby narządy wzroku	2	25,0 %
Upośledzenia narządu ruchu	2	25,0 %
Epilepsja	0	-
Choroby układu oddechowego i układu krążenia	1	12,5 %

<b>Przyczyna niepełnosprawności</b>	<b>Liczba osób</b>	<b>Procentowy udział</b>
Choroby układu pokarmowego	0	-
Choroby układu moczowo-płciowego	0	-
Choroby neurologiczne	0	-
Inne	1	12,5 %
Nieustalony	1	12,5 %

*Źródło: Opracowanie własne na podstawie danych ze sprawozdawczości MRiPS-07*

Na koniec ubiegłego roku najczęstszą przyczyną niepełnosprawności wśród poszukujących pracy z niepełnosprawnościami były choroby narządu wzroku i upośledzenia narządu ruchu. Osoby z ww. przyczynami niepełnosprawności stanowili po 25 % ogółu poszukujących pracy z niepełnosprawnościami.

**Tabela 7. Podział osób bezrobotnych z niepełnosprawnościami według stażu pracy (stan na 31.12.2023 r.)**

<b>Staż pracy</b>	<b>Liczba osób</b>	<b>Procentowy udział</b>
Do 1 roku	13	15,0 %
1-5 lat	31	35,6 %
5-10 lat	16	18,4 %
10-20 lat	14	16,1 %
20-30 lat	3	3,4 %
30 lat i więcej	0	-
Bez stażu	10	11,5 %

*Źródło: Opracowanie własne na podstawie danych ze sprawozdawczości MRiPS-07*

Jak wynika z powyższej tabeli w 2023 r. największy odsetek w ogólnej liczbie zarejestrowanych bezrobotnych z niepełnosprawnościami stanowiły osoby ze stażem pracy 1 – 5 lat – 35,6 % (31 osób). Następnymi pod względem liczebności grupami osób były te ze stażem pracy 5 – 10 lat, których udział wynosił 18,4 % (16 osób) oraz osoby ze stażem pracy 10-20 lat – 16,1 % (14 osób). Dużą liczebnie grupę stanowili również bezrobotni z niepełnosprawnościami ze stażem pracy do 1 roku – 15,0 % (13 osób). Osoby bezrobotne z niepełnosprawnościami bez żadnego doświadczenia zawodowego stanowiły 11,5 % (10 osób), a osoby ze stażem pracy 20-30 lat – 3,4 % (3 osoby). W ewidencji nie figurowały osoby bezrobotne z niepełnosprawnościami posiadające ponad 30-letni staż pracy.



**Tabela 8. Podział osób poszukujących pracy z niepełnosprawnościami według stażu pracy (stan na 31.12.2023 r.)**

Staż pracy	Liczba osób	Procentowy udział
Do 1 roku	0	-
1-5 lat	2	25,0 %
5-10 lat	2	25,0 %
10-20 lat	2	25,0 %
20-30 lat	0	-
30 lat i więcej	0	-
Bez stażu	2	25,0 %

*Źródło: Opracowanie własne na podstawie danych ze sprawozdawczości MRiPS-07*

Wśród poszukujących pracy z niepełnosprawnościami w grudniu 2023 r. osoby bez doświadczenia zawodowego oraz ze stażem pracy 1-5 lat, 5-10 lat, 10-20 lat stanowiły po 25,0 % ogółu. W ewidencji nie figurowały osoby posiadające staż pracy do 1 roku, 20-30 lat i 30 lat i więcej.

**Tabela 9. Podział osób bezrobotnych z niepełnosprawnościami według czasu pozostawania bez pracy w miesiącach (stan na 31.12.2023 r.)**

Czas pozostawania bez pracy w miesiącach	Liczba osób	Procentowy udział
Do 1	8	9,2 %
1-3	9	10,3 %
3-6	9	10,3 %
6-12	20	23,0 %
12-24	21	24,2 %
Powyżej 24	20	23,0 %

*Źródło: Opracowanie własne na podstawie danych ze sprawozdawczości MRiPS-07*

Na koniec grudnia 2023 r. najliczniejszą grupę pod względem czasu pozostawania bez pracy stanowiły osoby bezrobotne z niepełnosprawnościami pozostające bez pracy przez okres: 12-24 miesiące (24,2 % ogółu). Osoby pozostające bez pracy przez okres 6-12 miesięcy oraz powyżej 24 miesięcy stanowiły po 23,0 %, natomiast najmniej liczną grupę stanowiły osoby pozostające bez pracy do 1 miesiąca (9,2 %).

**Tabela 10. Podział osób poszukujących pracy z niepełnosprawnościami według czasu pozostawania bez pracy w miesiącach (stan na 31.12.2023 r.)**

<b>Czas pozostawania bez pracy w miesiącach</b>	<b>Liczba osób</b>	<b>Procentowy udział</b>
Do 1	0	-
1-3	0	-
3-6	1	12,5 %
6-12	1	12,5 %
12-24	1	12,5 %
Powyżej 24	5	62,5 %

*Źródło: Opracowanie własne na podstawie danych ze sprawozdawczości MRiPS-07*

Według stanu na koniec 2023 r. zdecydowana większość poszukujących pracy z niepełnosprawnościami pozostawała bez pracy powyżej 24 miesięcy – 62,5 %. W rejestrze nie figurowały natomiast osoby pozostające bez pracy przez krótki okres czasu (do 1 miesiąca i od 1 do 3 miesięcy).

**Tabela 11. Podział osób bezrobotnych z niepełnosprawnościami według wykształcenia (stan na 31.12.2023 r.)**

<b>Wykształcenie</b>	<b>Liczba osób</b>	<b>Procentowy udział</b>
Wyższe	2	2,3 %
Policealne i średnie zawodowe/branżowe	18	20,7 %
Średnie ogólnokształcące	9	10,3 %
Zasadnicze zawodowe/branżowe	34	39,1 %
Gimnazjalne/podstawowe i poniżej	24	27,6 %

*Źródło: Opracowanie własne na podstawie danych ze sprawozdawczości MRiPS-01*

W ubiegłym roku najwięcej zarejestrowanych bezrobotnych z niepełnosprawnościami posiadało wykształcenie zasadnicze zawodowe/branżowe – 39,1 %, gimnazjalne/podstawowe i poniżej – 27,6 % i policealne i średnie zawodowe/branżowe – 20,7 %. Świadectwo ukończenia szkoły średniej ogólnokształcącej posiadało natomiast 10,3 % bezrobotnych z niepełnosprawnościami. 2,3 % ogółu stanowiły osoby z dyplomem ukończenia wyższej uczelni.

**Tabela 12. Podział osób poszukujących pracy z niepełnosprawnościami według wykształcenia (stan na 31.12.2023 r.)**

<b>Wykształcenie</b>	<b>Liczba osób</b>	<b>Procentowy udział</b>
Wyższe	0	-

Wykształcenie	Liczba osób	Procentowy udział
Policealne i średnie zawodowe/branżowe	0	-
Średnie ogólnokształcące	3	37,5 %
Zasadnicze zawodowe/branżowe	4	50,0 %
Gimnazjalne/podstawowe i poniżej	1	12,5 %

*Źródło: Opracowanie własne na podstawie danych ze sprawozdawczości MRiPS-01*

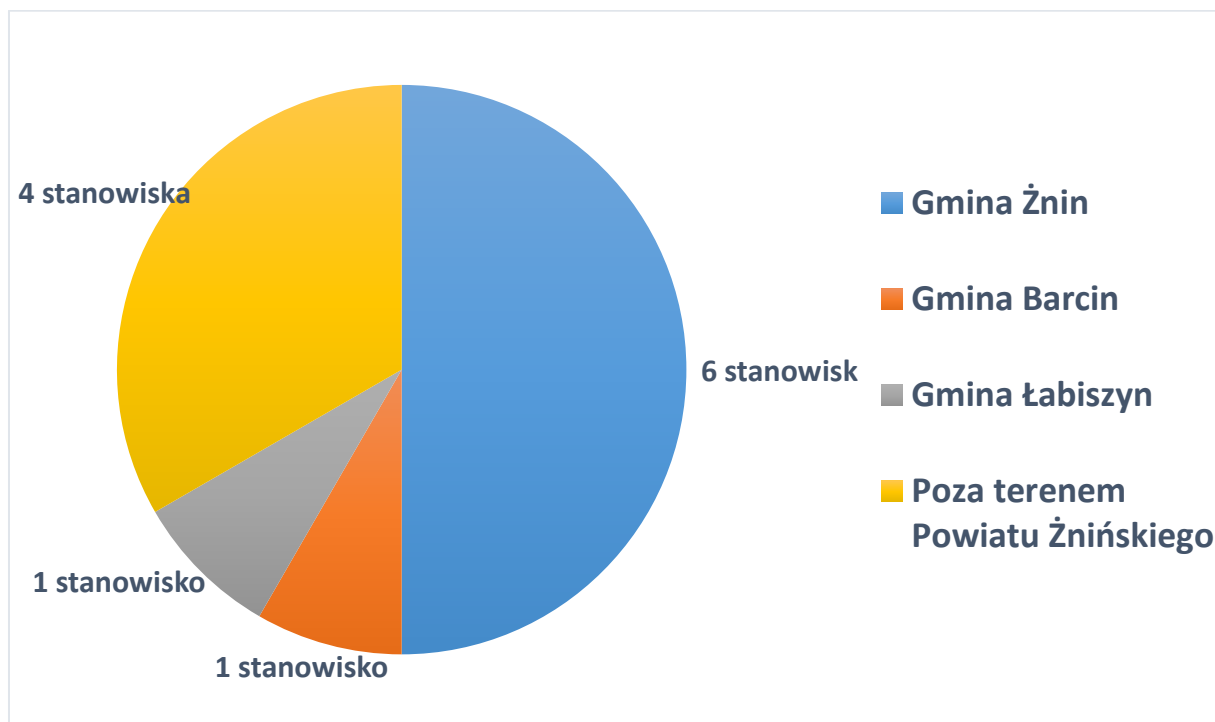
Wśród poszukujących pracy z niepełnosprawnościami podobnie jak w przypadku osób bezrobotnych z największą liczbą osób posiadało wykształcenie zasadnicze zawodowe/branżowe – 50,0 %. Drugą w kolejności grupę stanowiły osoby posiadające wykształcenie średnie ogólnokształcące – 37,5 %. Jedna osoba (12,5 %) posiadała wykształcenie podstawowe. W ewidencji nie figurowały natomiast osoby poszukujące pracy z niepełnosprawnościami posiadające wykształcenie wyższe, policealnie i średnie zawodowe/branżowe.

### **III. Pośrednictwo pracy**

W 2023 r. w dyspozycji pośrednictwa pracy PUP znajdowały się łącznie 934 wolne miejsca pracy i miejsca aktywizacji, z czego 12 skierowanych było tylko i wyłącznie do osób z niepełnosprawnościami. Oferty dla osób z niepełnosprawnościami dotyczyły stanowisk:

- kasjer-sprzedawca – 4 stanowiska,
- technik prac biurowych – 2 stanowiska,
- tapicer – 2 stanowiska,
- szwaczka – 2 stanowiska,
- archiwista – 1 stanowisko,
- pracownik biurowy – 1 stanowisko.

**Wykres 5. Podział wolnych miejsc pracy i miejsc aktywizacji zawodowej dla osób z niepełnosprawnościami ze względu na miejsce wykonywania pracy.**



Źródło: Opracowanie własne na podstawie danych z systemu Syriusz Std.

#### **IV. Aktywizacja osób niepełnosprawnych w 2023 r.**

**Tabela 13. Osoby z niepełnosprawnościami skierowane na wybrane formy aktywizacji zawodowej w 2023 r.**

Formy wsparcia	Liczba osób z niepełnosprawnościami rozpoczynających udział w formie w 2023 r.
Kursy i szkolenia zawodowe	0
Prace interwencyjne	1
Roboty publiczne	3
Stáže	11 (9 bezrobotnych i 2 poszukujących pracy)
Dotacje na rozpoczęcie działalności gospodarczej	4 (3 bezrobotnych i 1 poszukujący pracy)
Refundacja kosztów wyposażenia lub doposażenia stanowiska pracy	0
Prace społecznie użyteczne	1
Bon na zasiedlenie	0
Dofinansowanie do wynagrodzenia za zatrudnienie skierowanego bezrobotnego, który ukończył 50 rok życia	1

Źródło: Opracowanie własne na podstawie danych ze sprawozdawczości MRiPS-07

W 2023 r. najwięcej osób z niepełnosprawnościami skorzystało ze staży – 11 osób (w tym 2 w ramach środków PFRON). Dotację na rozpoczęcie własnej działalności gospodarczej przyznano 4 osobom (w tym 1 w ramach środków PFRON). Pracę w ramach robót publicznych podjęło 3 bezrobotnych z niepełnosprawnościami, w ramach prac interwencyjnych – 1 osoba, w ramach dofinansowania do wynagrodzenia dla osób powyżej 50 r.ż. – 1 osoba. Dodatkowo PUP skierował 1 osobę z niepełnosprawnością do odbywania prac społecznie użytecznych.

## **V. Spotkanie pn. „Rynek pracy otwarty na osoby z niepełnosprawnością”**

Dnia 5 grudnia 2023 r. w PUP odbyło się spotkanie informacyjne dla osób bezrobotnych/poszukujących pracy z niepełnosprawnościami z terenu powiatu żnińskiego oraz dla przedstawicieli instytucji wspierających tę grupę osób, takich jak np.: Miejskie Ośrodki Pomocy Społecznej, Gminne Ośrodki Pomocy Społecznej, Powiatowe Centrum Pomocy Rodzinie, Zespół Szkół Specjalnych w Żninie. Spotkanie pn. „Rynek pracy otwarty na osoby z niepełnosprawnością” odbyło się w ramach Międzynarodowego Dnia Osób Niepełnosprawnych, założeniem którego było dążenie do promowania praw osób z niepełnosprawnościami i działań na rzecz pełnej realizacji tych praw oraz zwiększenia ich szans na rynku pracy.

W trakcie spotkania omówione zostały zagadnienia dotyczące realizowanych form wsparcia oraz możliwości korzystania z programów wspierających osoby z niepełnosprawnościami przez instytucje takie jak: Zakład Ubezpieczeń Społecznych, Ośrodek Pomocy Społecznej, Powiatowe Centrum Pomocy Rodzinie, Państwowy Fundusz Rehabilitacji Osób Niepełnosprawnych czy Powiatowy Urząd Pracy.

W trakcie spotkania zaproszeni goście przybliżyli jego uczestnikom informacje na temat sytuacji osób bezrobotnych i poszukujących pracy z niepełnosprawnościami w powiecie żnińskim, możliwości wsparcia ww. osób poprzez korzystanie z konsultacji specjalistycznych, czy wypożyczalni sprzętu asystującego i wspomagającego, pomocy asystentów rodziny oraz możliwości uzupełnienia wiedzy w zakresie edukacji oraz świadczeń rentowych i form wsparcia realizowanych przez MOPS/GOPS dla osób pozostających w trudnej sytuacji życiowej.

## **VI. Badanie ankietowe**

W 2023 r. osoby z niepełnosprawnościami zarejestrowane w PUP jako bezrobotne i poszukujące pracy poproszono o udział w badaniu ankietowym, w którym wykorzystano „Kwestionariusz ankiety dla osób zarejestrowanych w Powiatowym Urzędzie Pracy w Żninie na rok 2023”. W okresie badawczym tj. od 02.01.2023 r. 29.12.2023 r. w badaniu udział wzięło 46 osób bezrobotnych z niepełnosprawnościami, w tym 31 kobiet i 15 mężczyzn oraz 8 osób poszukujących pracy z niepełnosprawnościami, w tym 4 kobiety i 4 mężczyzn. Wśród osób bezrobotnych z niepełnosprawnościami 25 osób zamieszkiwało tereny wiejskie, a 21 osób tereny miejskie. Natomiast wśród osób poszukujących pracy z niepełnosprawnościami 5 osób zamieszkiwało tereny wiejskie. Najwięcej osób bezrobotnych z niepełnosprawnościami biorących udział w badaniu posiadało lekki stopień

niepełnosprawności, a wśród poszukujących pracy z niepełnosprawnościami – umiarkowany.

Celem badania ankietowego było poznanie oczekiwań i możliwości osób bezrobotnych/poszukujących pracy z niepełnosprawnościami z terenu powiatu żnińskiego.

Po przeanalizowaniu wszystkich wypełnionych ankiet można przedstawić następujące wnioski (w trakcie wypełniania ankiety respondenci mogli zaznaczać więcej niż jedną odpowiedź):

**- w przypadku osób bezrobotnych posiadających orzeczony stopień niepełnosprawności:**

- wśród form wsparcia oferowanych przez PUP ankietowani wymienili jako najciekawsze: oferty pracy (34 wskazania), usługi poradnictwa zawodowego (13 wskazań), staż (11 wskazań), kursy/szkolenia zawodowe (5 wskazań), prace interwencyjne (3 wskazania), jednorazowo środki na podjęcie działalności gospodarczej (2 wskazania),
- główną przeszkodą w powrocie na rynek pracy jest brak odpowiednich ofert pracy na lokalnym rynku pracy (21 wskazań), trudności w dotarciu do miejsca pracy (14 wskazań) oraz zły stan zdrowia (11 wskazań),
- głównym celem rejestracji było: uzyskanie zatrudnienia (36 wskazań), uzyskanie ubezpieczenia zdrowotnego (22 wskazania) oraz skorzystanie ze stażu, szkolenia lub otrzymania dotacji na własną działalność gospodarczą (5 wskazań),
- najczęstszym sposobem poszukiwania przez nich pracy jest analiza ofert pracy w Internecie (28 wskazań), przeglądanie aktualnych ofert pracy w PUP (20 wskazań) oraz uzyskanie informacji u znajomych (17 wskazań),

**- w przypadku osób poszukujących pracy posiadających orzeczony stopień niepełnosprawności:**

- głównym celem rejestracji było: uzyskanie zatrudnienia (5 wskazań), skorzystanie ze stażu, szkolenia, lub dotacji na własną działalność gospodarczą (3 wskazania) oraz uzyskanie zaświadczenia dla innych celów (3 wskazania),
- najczęstszym sposobem poszukiwania przez nich pracy jest analiza ofert pracy w Internecie (5 wskazań), przeglądanie aktualnych ofert pracy w PUP (3 wskazania), uzyskanie informacji u znajomych (3 wskazania) oraz przeglądanie ogłoszeń prasowanych (3 wskazania),
- główną przeszkodą w powrocie na rynek pracy jest dla nich zły stan zdrowia (5 wskazań) ograniczona mobilność (4 wskazania) oraz brak odpowiednich ofert pracy na lokalnym rynku pracy (4 wskazania).

## **VII. Podsumowanie**

Na koniec grudnia 2023 r. w PUP zarejestrowanych było 87 osób bezrobotnych z niepełnosprawnościami oraz 8 poszukających pracy z niepełnosprawnościami. W porównaniu z końcem grudnia 2022 r. liczba bezrobotnych z niepełnosprawnościami zwiększyła się o 8 osób, natomiast liczba poszukających pracy z niepełnosprawnościami zmniejszyła się o 4 osoby.

Profil osoby bezrobotnej z niepełnosprawnością można określić jako:

- kobieta (55,2 % ogółu bezrobotnych z niepełnosprawnościami),
- mieszkaniec terenu wiejskiego (62,1 % ogółu bezrobotnych z niepełnosprawnościami),
- z lekkim stopniem niepełnosprawności (62,1 % ogółu bezrobotnych z niepełnosprawnościami),
- w wieku 45-49 lat (20,7 % ogółu bezrobotnych z niepełnosprawnościami),
- z wykształceniem zasadniczym zawodowym/branżowym (39,1 % ogółu bezrobotnych z niepełnosprawnościami),
- ze stażem pracy od 1 do 5 lat (35,6 % ogółu bezrobotnych z niepełnosprawnościami),
- osoba pozostająca bez zatrudnienia w okresie 12-24 miesiące (24,2% ogółu bezrobotnych z niepełnosprawnościami).

Profil osoby poszukującej pracy z niepełnosprawnością natomiast można określić następująco:

- mieszkaniec miasta (62,5 % ogółu poszukujących pracy z niepełnosprawnościami),
- z umiarkowanym stopniem niepełnosprawności (62,5 % ogółu poszukujących pracy z niepełnosprawnościami),
- w wieku 55-59 lat (37,5 % ogółu poszukujących pracy z niepełnosprawnościami),
- z wykształceniem zasadniczym zawodowym/branżowym (50,0 % ogółu poszukujących pracy z niepełnosprawnościami),
- osoba pozostająca bez zatrudnienia powyżej 24 miesięcy (62,5 % ogółu poszukujących pracy z niepełnosprawnościami).

W 2023 r. pracodawcy zgłosili 12 wolnych miejsc pracy i miejsc aktywizacji zawodowej skierowanych tylko i wyłącznie do osób z niepełnosprawnościami. Najczęściej poszukiwany był kandydat na stanowisko pracy kasjer-sprzedawca.

W ubiegłym roku w ramach subsydiowanych form wsparcia zaktywizowano łącznie 21 osób z niepełnosprawnościami. Zdecydowanie najwięcej osób skorzystało ze staży (52,4 %) oraz dotacji na rozpoczęcie działalności gospodarczej (19,1 %).