

EFEKTYWNOŚĆ ZATRUDNIENIOWA I KOSZTOWA PUP W ŻNINIE



Zestawienie osiągniętych wskaźników przez Powiatowy Urząd Pracy w Żninie
w latach 2015-2019



Powiatowy Urząd Pracy w Żninie

www.znin.praca.gov.pl

WPROWADZENIE

Powiatowy Urząd Pracy w Żninie (PUP) realizuje szereg zadań w zakresie promocji zatrudnienia, łagodzenia skutków bezrobocia oraz aktywizacji zawodowej osób bezrobotnych na podstawie Ustawy o promocji zatrudnienia i instytucjach rynku pracy oraz aktów wykonawczych do ustawy i innych aktów prawnych.

Przedmiotem niniejszego opracowania jest analiza efektywności wydatkowania w latach 2015 – 2019 środków FP na finansowanie podstawowych form aktywizacji zawodowej.

Przedstawiono w niej dane dotyczące liczby osób biorących udział w podstawowych formach oraz osób, które zostały zatrudnione po zakończeniu udziału w danej formie, a także zbiorcze wskaźniki dotyczące efektywności zatrudnieniowej oraz kosztowej.



KATALOG PODSTAWOWYCH FORM AKTYWIZACJI ZAWODOWEJ

Minister właściwy do spraw pracy publikuje corocznie na stronie internetowej urzędu obsługującego ministra Katalog podstawowych form aktywizacji zawodowej, rozumianych jako usługi i instrumenty rynku pracy finansowane ze środków Funduszu Pracy, dla których w danym roku określone są wskaźniki.



W latach 2015-2019 katalog podstawowych form obejmował:

- staże,
- szkolenia,
- prace interwencyjne,
- roboty publiczne,
- refundację kosztów wyposażenia lub doposażenia stanowiska pracy,
- jednorazowe środki na dofinansowanie podejmowania działalności gospodarczej.

Katalog podstawowych form aktywizacji zawodowej, obejmujący powyższe formy, funkcjonuje w niezminionej formie od 2014 r.

Są to instrumenty wsparcia dla osób bezrobotnych, na które przeznaczają się rokrocznie największe środki Funduszu Pracy.

Zestawienie dotyczące efektywności zatrudnieniowej i kosztowej poszczególnych form wsparcia realizowanych przez PUP zostało opracowane na podstawie Załącznika nr 1 do Sprawozdania:

- MPiPS -02 Efektywność programów na rzecz promocji zatrudnienia za 2015 rok
 - MRPiPS – 02 Efektywność programów na rzecz promocji zatrudnienia za 2016, 2017, 2018,2019



EFEKTYWNOŚĆ ZATRUDNIENIOWA

$$EZ = \frac{\text{Liczba osób zatrudnionych w trakcie lub po zakończeniu udziału}}{\text{Liczba osób, które zakończyły udział}} \bullet 100 \%$$

Udział procentowy liczby osób, które w trakcie lub po zakończeniu udziału w podstawowych formach aktywizacji zawodowej zostały wykazane jako zatrudnione, w stosunku do liczby osób, które zakończyły udział w podstawowych formach aktywizacji zawodowej.

EFEKTYWNOŚĆ KOSZTOWA

$$EK = \frac{\text{Kwota wydatków FP}}{\text{Liczba osób wskazanych jako zatrudnione}}$$

Stosunek kwoty wydatków Funduszu Pracy poniesionych przez samorządy powiatowe na finansowanie podstawowych form aktywizacji zawodowej do liczby osób, które w trakcie lub po zakończeniu udziału w podstawowych formach aktywizacji zawodowej zostały wykazane jako zatrudnione.

KOSZT UCZESTNICTWA W FORMIE AKTYWIZACJI

$$\text{KU} = \frac{\text{Kwota wydatków FP}}{\text{Liczba osób, które uczestniczyły w danej formie}}$$

Średni koszt aktywizacji jednej osoby, obliczony jako stosunek poniesionych wydatków (kasowo) na daną formę aktywizacji do liczby uczestników danej formy aktywizacji.



➔ **Osoby uczestniczące w danej formie aktywizacji**

Są to osoby, za które w danym roku dokonano wydatku z FP, bez względu na okres trwania aktywizacji.

➔ **Osoby, które zakończyły udział w danej formie aktywizacji**

Są to osoby, które w badanym roku zakończyły udział w danej formie aktywizacji zawodowej finansowanej z FP, w tym osoby, które zakończyły aktywizację rozpoczętą w latach poprzednich.

W przypadku tych form, w których pracodawca ma ustawowy obowiązek zatrudnienia bezrobotnego po zakończeniu okresu refundacji, jako datę zakończenia udziału w formie wsparcia należy traktować datę końcową ustawowego zobowiązania.

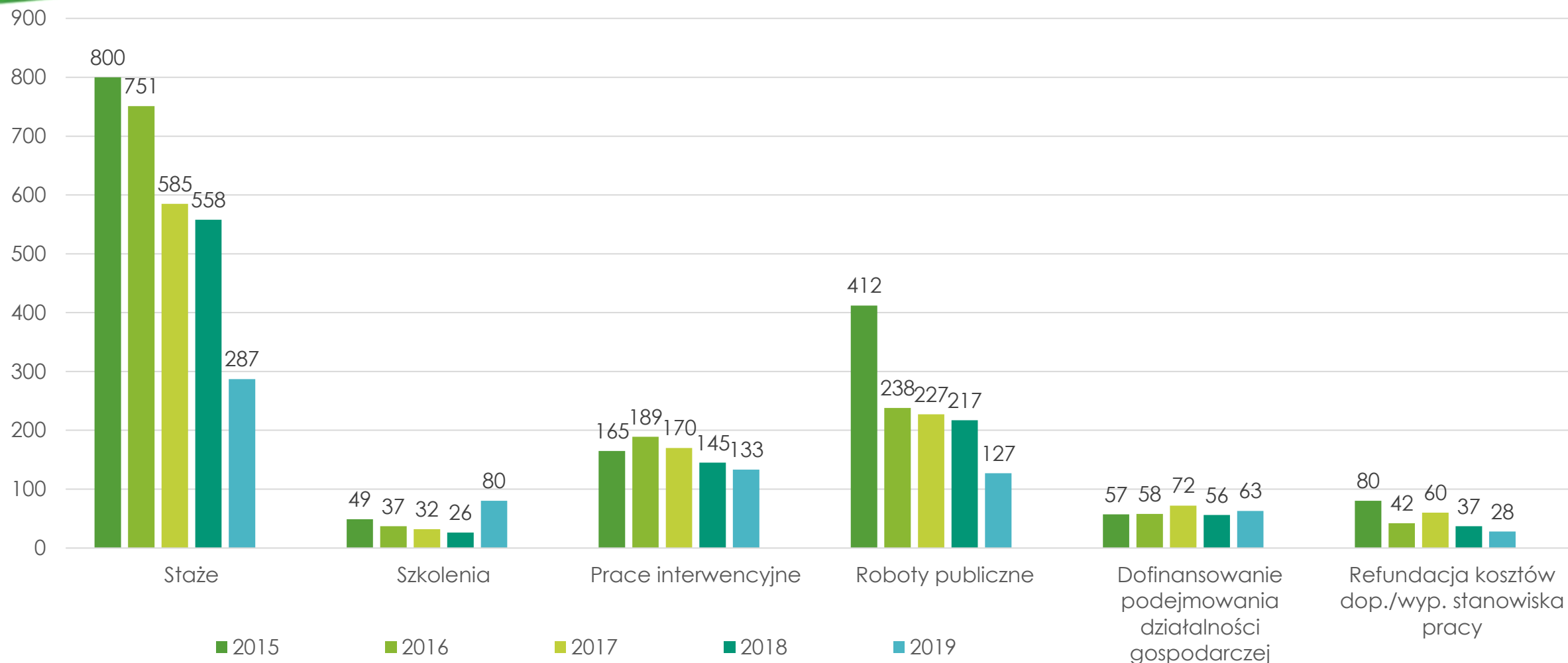
➔ **Osoby, które zostały zatrudnione**

Są to osoby, które w trakcie lub w okresie 3 miesięcy od zakończenia udziału w danej formie aktywizacji podjęły pracę i wykonywały ją co najmniej 30 dni –zgodnie z danymi pozyskiwanymi z ZUS.

➔ **Zatrudnienie do celów analizowania efektywności zatrudnieniowej działań realizowanych z FP oznacza:**

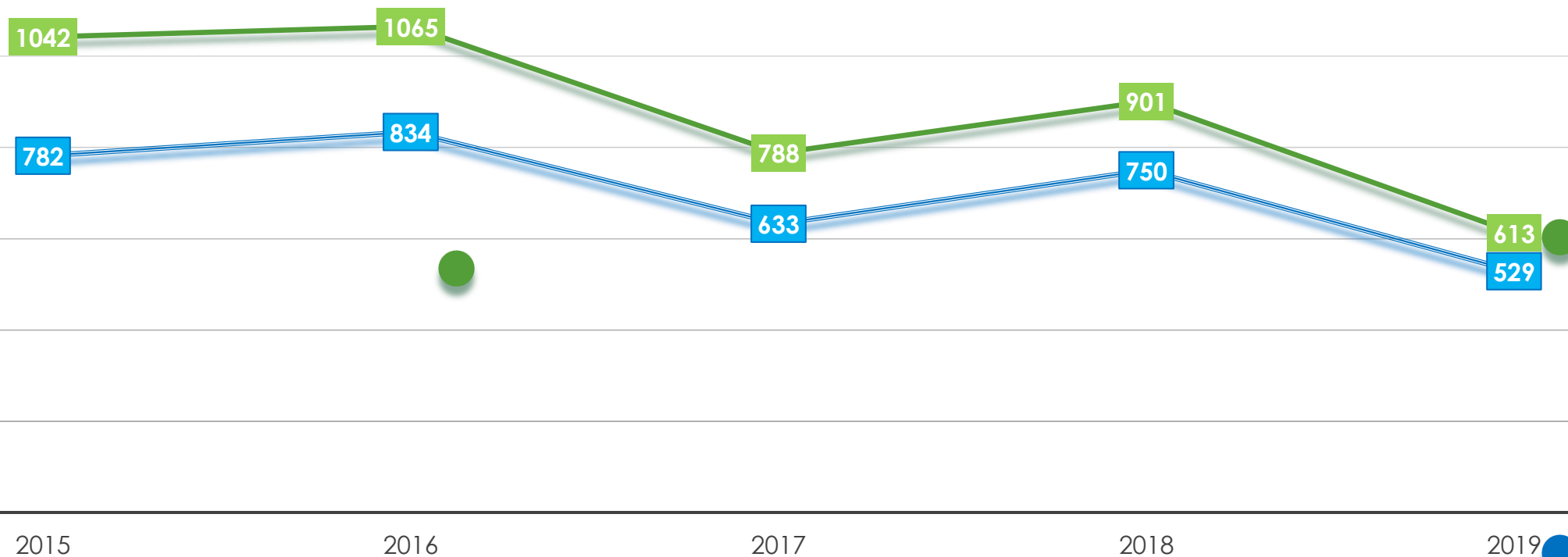
- wykonywanie pracy na podstawie stosunku pracy, stosunku służbowego oraz umowy o pracę nakładczą -zgodnie z art. 2 ust. 1 pkt 43 Ustawy z dnia 20 kwietnia 2004 r. o promocji zatrudnienia i instytucjach rynku pracy;
- wykonywanie pracy lub świadczenie usług na podstawie umów cywilnoprawnych, w tym umowy agencyjnej, umowy zlecenie, umowy o dzieło albo w okresie członkostwa w rolniczej spółdzielni produkcyjnej, spółdzielni kółek rolniczych lub spółdzielni usług rolniczych zgodnie z art. 2 ust. 1 pkt 11 ustawy;
- wykonywanie działalności gospodarczej na podstawie wpisu do rejestru przedsiębiorców KRS lub CEIDG.

LICZBA OSÓB UCZESTNICZĄCYCH W POSZCZEGÓLNYCH PODSTAWOWYCH FORMACH AKTYWIZACJI ZAWODOWEJ W LATACH 2015-2019




Jak wynika z wykresu w latach 2015-2019 najczęściej stosowaną formą aktywizacji były staże.

**LICZBA OSÓB, KTÓRE ZOSTAŁY ZATRUDNIONE
PO ZAKOŃCZENIU UDZIAŁU W PODSTAWOWYCH FORMACH AKTYWIZACJI ZAWODOWEJ
W LATACH 2015-2019**



- Liczba osób, które zakończyły udział w podstawowych formach aktywizacji zawodowej
- Liczba osób, które zostały zatrudnione

- 
- W latach 2015-2019 w podstawowych formach aktywizacji zawodowej, w ramach programów przeciwdziałania bezrobociu uczestniczyło ogółem **5 781 osób**.
 - Udział w tych formach zakończyło **4 409 osób**, co stanowiło 76,26 % ogółu.
 - Zatrudnionych zostało **3 528 osób** co stanowiło 61,02 % wszystkich uczestników.

EFEKTYWNOŚĆ ZATRUDNIENIOWA W LATACH 2015-2019

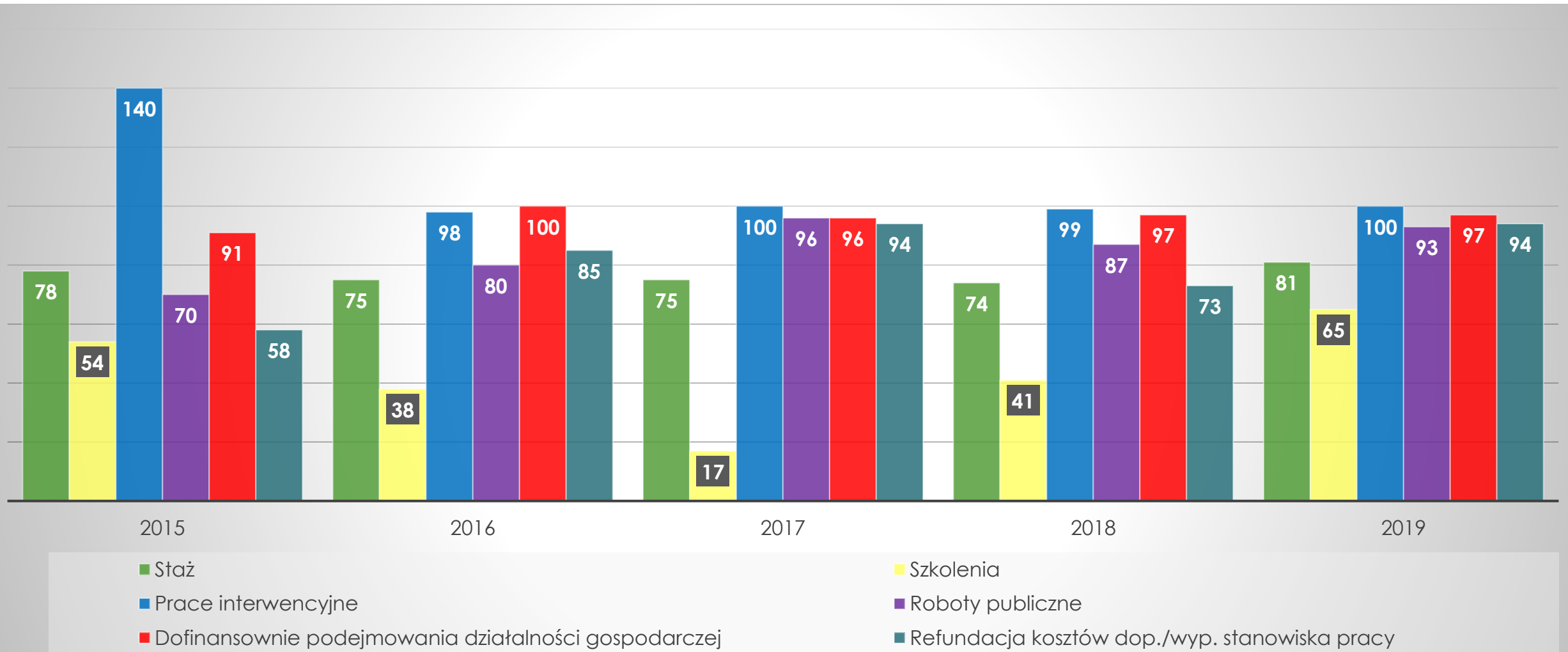
ROK	Ogółem w skali kraju	PUP ŻNIN
2015	75,89 %	74,57 %
2016	78,74 %	78,31 %
2017	81,98 %	80,33 %
2018	84,96 %	83,06 %
2019	85,52 %	86,30 %

Poziom efektywności zatrudnieniowej PUP na przestrzeni lat 2015 – 2019 sukcesywnie wzrastał oraz kształtował się na porównywalnym poziomie do wskaźnika w skali kraju.

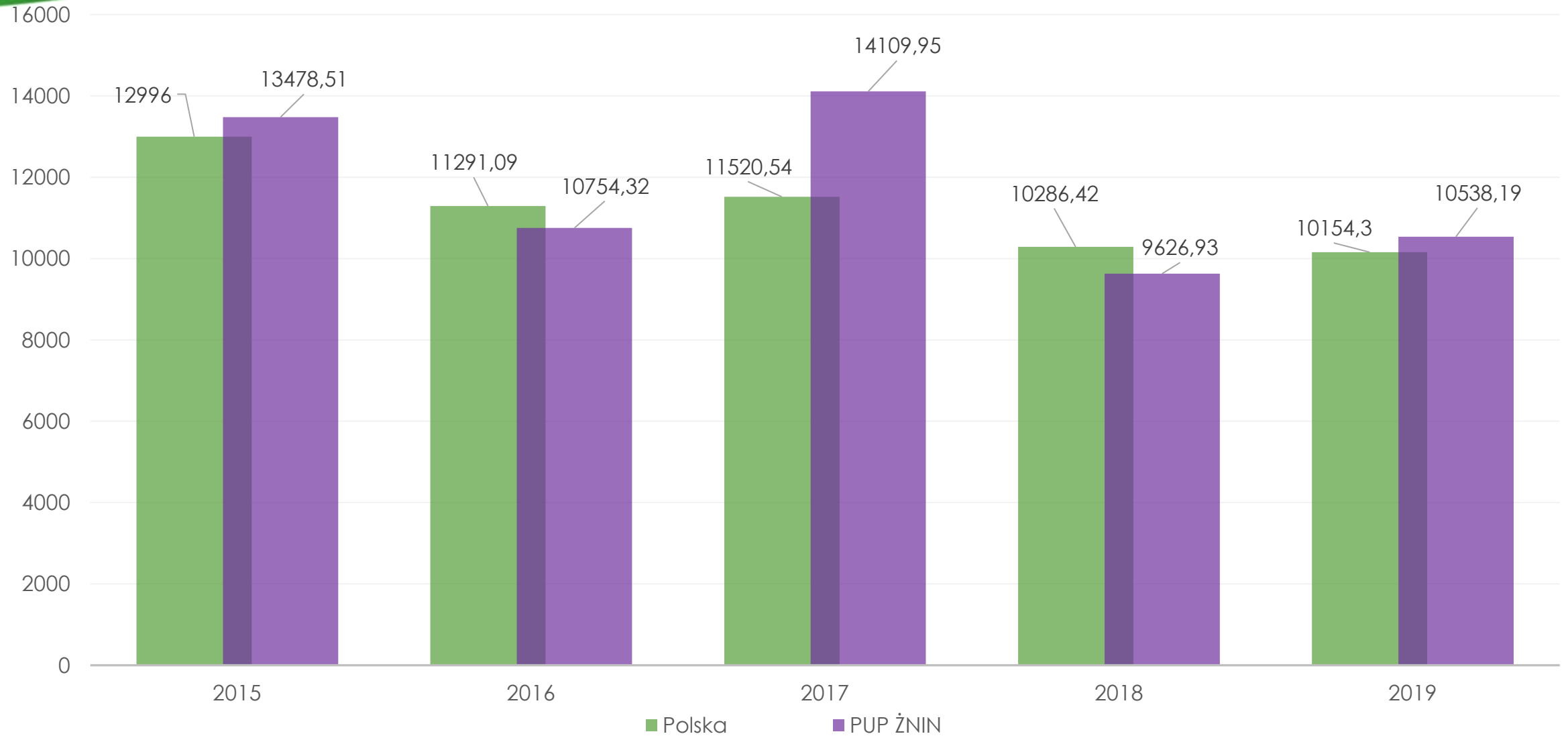
Najwyższy wskaźnik odnotowano w roku 2019 r. W tym okresie PUP osiągnął wskaźnik na poziomie 86,30% i był wyższy w stosunku do skali całego kraju (85,52%).

Źródło: Dane publikowane przez Ministerstwo Rodziny, Pracy i Polityki Społecznej (w 2015 r. Ministerstwo Pracy i Polityki Społecznej) w corocznych sprawozdaniach pn. Efektywność podstawowych form aktywizacji zawodowej, realizowanych w ramach programów na rzecz promocji zatrudnienia, łagodzenia skutków bezrobocia i aktywizacji zawodowej w danym roku).

ZESTAWIENIE EFEKTYWNOŚCI ZATRUDNIENIOWEJ PODSTAWOWYCH FORM AKTYWIZACJI W LATACH 2015-2019 W %



EFEKTYWNOŚĆ KOSZTOWA W LATACH 2015-2019



WNIOSKI

Najbardziej efektywną formą wsparcia realizowaną przez PUP były prace interwencyjne. Wysoką skuteczność odnotowano również w ramach dofinansowania do podejmowania działalności gospodarczej oraz refundacji kosztów wyposażenia i doposażenia stanowiska pracy.

Natomiast najmniej efektywną formą wsparcia, jak co roku były szkolenia. Ma to bezpośredni związek z tym, że udział w szkoleniu, jako jedyna forma wsparcia pozwala osobie bezrobotnej na podniesienie kwalifikacji, który nie musiał skutkować podjęciem zatrudnienia bezpośrednio po nim.



Powiatowy Urząd Pracy w Żninie

ul. Składowa 4

88-400 Żnin

tel. 52 303 10 64

e-mail: tozn@praca.gov.pl

www.znin.praca.gov.pl