

Powiatowy Urząd Pracy

88-400 Żnin, ul. Składowa 4

tel.(052)3031064, fax.(052)3031085, e-mail: tozn@praca.gov.pl

Analiza sytuacji niepełnosprawnych osób bezrobotnych i poszukujących pracy zarejestrowanych w Powiatowym Urzędzie Pracy w Żninie

Żnin, wrzesień 2019 r.

Analiza sytuacji niepełnosprawnych osób bezrobotnych i poszukujących pracy zarejestrowanych w Powiatowym Urzędzie Pracy w Żninie

Spis Treści

WPROWADZENIE.....	3
I. Dane statystyczne Powiatowego Urzędu Pracy w Żninie.....	4
a) Bezrobotni i poszukujący pracy posiadający orzeczony stopień niepełnosprawności wg płci.....	4
b) Bezrobotni i poszukujący pracy posiadający orzeczony stopień niepełnosprawności wg wieku.....	4
c) Bezrobotni i poszukujący pracy posiadający orzeczony stopień niepełnosprawności wg miejsca zamieszkania.....	5
d) Bezrobotni i poszukujący pracy posiadający orzeczony stopień niepełnosprawności wg rodzaju stopnia niepełnosprawności.....	5
e) Bezrobotni i poszukujący pracy posiadający orzeczony stopień niepełnosprawności wg przyczyny niepełnosprawności.....	6
f) Bezrobotni i poszukujący pracy posiadający orzeczony stopień niepełnosprawności wg poziomu wykształcenia.....	7
g) Bezrobotni i poszukujący pracy posiadający orzeczony stopień niepełnosprawności wg czasu pozostawanie bez pracy.....	8
h) Bezrobotni i poszukujący pracy posiadający orzeczony stopień niepełnosprawności wg stażu pracy.....	9
i) Bezrobotni i poszukujący pracy posiadający orzeczony stopień niepełnosprawności - wyłączeni z ewidencji w I półroczu 2019 roku.....	10
j) Wolne miejsca pracy i aktywizacji zawodowej dla osób niepełnosprawnych w I półroczu 2019 roku.....	11
PODSUMOWANIE DANYCH STATYSTYCZNYCH POWIATOWEGO URZĘDU PRACY W ŻNINIE.....	11
II. Analiza <i>Ankiety dla osób zarejestrowanych w Powiatowym Urzędzie Pracy w Żninie na rok 2019 (maj-wrzesień 2019 r.)</i>	12
POSUMOWANIE BADANIA ANKIETOWEGO.....	23
DODATKOWE INFORMACJE.....	24
WNIOSKI.....	24
Spis tabel i wykresów.....	25

WPROWADZENIE

Bezrobocie jest jednym z problemów na terenie Powiatu Żnińskiego, wywołuje szereg negatywnych skutków w płaszczyźnie ekonomicznej, społecznej i politycznej. Bardzo istotna w tej sytuacji jest rola publicznych służb zatrudnienia, które zmierzają do ograniczenia i efektywnego łagodzenia zjawiska bezrobocia oraz jego skutków. Wobec powyższego uwagę należy zwrócić na grupy osób bezrobotnych, które posiadają duże trudności ze znalezieniem zatrudnienia. Zaliczamy do nich przede wszystkim osoby znajdujące się w szczególnej sytuacji na rynku pracy m.in. osoby niepełnosprawne. Osoby posiadające orzeczony stopień niepełnosprawności stanowią grupę wymagającą szczególnego wsparcia. Są to osoby, które bez pomocy ze strony urzędu często nie są w stanie samodzielnie powrócić do aktywnego życia zawodowego. Niska aktywność zawodowa tych osób rodzi szereg negatywnych konsekwencji, zarówno dla samych bezrobotnych, jak i całego społeczeństwa. Wydłużenie się okresu poszukiwania pracy zwykle powoduje rozwój bierności, bezradności, a nawet trwałe wycofanie się tych osób z rynku pracy i potęguje procesy wykluczenia społecznego. Charakterystyka wyżej wymienionej grupy osób bezrobotnych na lokalnym rynku pracy może stanowić podstawę do podjęcia działań pozwalających na ich aktywizację i powrót do aktywności zawodowej.

Podstawowymi źródłami informacji wykorzystanymi w opracowaniu były sporządzone przez Powiatowy Urząd Pracy w Żninie zestawienia danych statystycznych dotyczących osób bezrobotnych (stan na dzień 30.06.2019 r.) oraz dane uzyskane na podstawie analizy *Kwestionariuszy ankiet dla osób bezrobotnych zarejestrowanych w Powiatowym Urzędzie Pracy w Żninie na rok 2019* (maj-wrzesień 2019 r.).

Liczba osób bezrobotnych zarejestrowanych w Powiatowym Urzędzie Pracy w Żninie w końcu września 2019 r. wyniosła 2154 osoby i w porównaniu do sierpnia 2018 r. spadła o 335 osób. Z ogólnej liczby osób bezrobotnych pozostających w rejestrze tut. Urzędu na koniec września 2019 r. 68,7% stanowiły kobiety, a 61% mieszkańcy wsi. Na koniec września 2019 r. stopa bezrobocia w powiecie żnińskim wynosiła 8,8%.

Na koniec września 2019 r. w ewidencji osób bezrobotnych Powiatowego Urzędu Pracy w Żninie zarejestrowanych pozostawało 76 osób bezrobotnych i 12 osób poszukujących pracy posiadających orzeczony stopień niepełnosprawności.

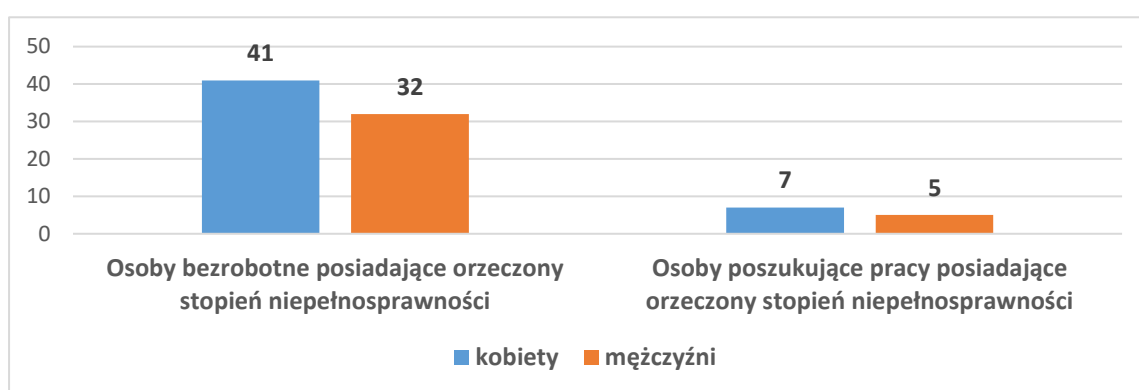
Szczegółowe dane na temat osób bezrobotnych i poszukujących pracy niepełnosprawnych zawarte są w *Sprawozdaniu o osobach niepełnosprawnych bezrobotnych i poszukujących pracy niepozostających w zatrudnieniu MRPiPS – 07* i dotyczą I półrocza 2019 r. Poniżej przedstawiono analizę dostępnych danych na temat struktury osób bezrobotnych i poszukujących pracy niepełnosprawnych oraz analizę 64 ankiet osób bezrobotnych i 9 ankiet osób poszukujących pracy, które posiadały orzeczony stopień niepełnosprawności.

I. Dane statystyczne POWIATOWEGO Urzędu Pracy w Żninie (*Sprawozdanie o osobach niepełnosprawnych bezrobotnych i poszukujących pracy niepozostających w zatrudnieniu MRPiPS – 07 - I półrocze 2019 r.*)

a) Bezrobotni i poszukujący pracy posiadający orzeczonego stopień niepełnosprawności wg płci.

Na koniec czerwca 2019 r. w ewidencji Powiatowego Urzędu Pracy w Żninie pozostawały zarejestrowane **73 osoby bezrobotne** posiadające orzeczonego stopień niepełnosprawności, wśród nich 41 kobiet oraz **12 osób poszukujących pracy** posiadających orzeczonego stopień niepełnosprawności, wśród nich 7 kobiet.

Wykres 1. Osoby bezrobotne i poszukujące pracy posiadające orzeczonego stopień niepełnosprawności wg płci.

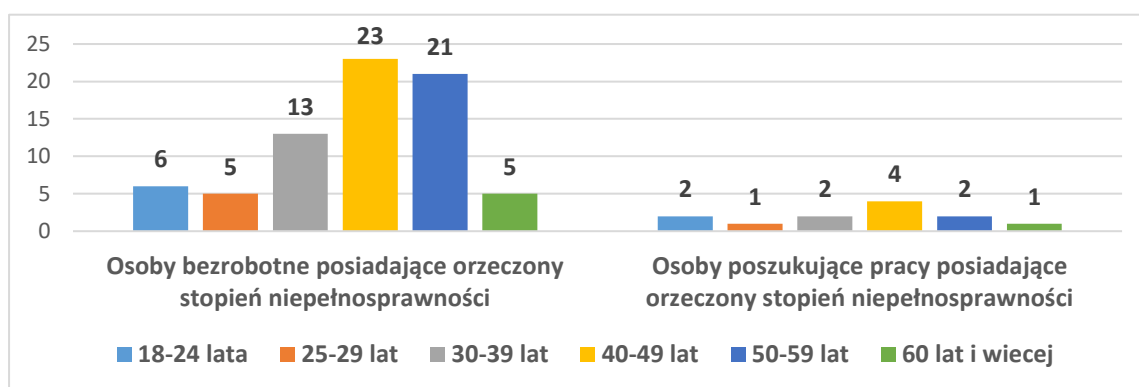


źródło: opracowanie własne na podstawie danych ze *Sprawozdania o osobach niepełnosprawnych bezrobotnych i poszukujących pracy niepozostających w zatrudnieniu MRPiPS – 07 - I półrocze 2019 r.*

b) Bezrobotni i poszukujący pracy posiadający orzeczonego stopień niepełnosprawności wg wieku.

Wśród zarejestrowanych osób bezrobotnych niepełnosprawnych dominowały osoby w wieku 40-49 lat (23 osoby) i 50-59 lat (21 osób), z kolei wśród poszukujących pracy niepełnosprawnych osoby w przedziale wiekowym 40-49 lat (4 osoby).

Wykres 2. Osoby bezrobotne i poszukujące pracy posiadające orzeczonego stopień niepełnosprawności wg wieku.

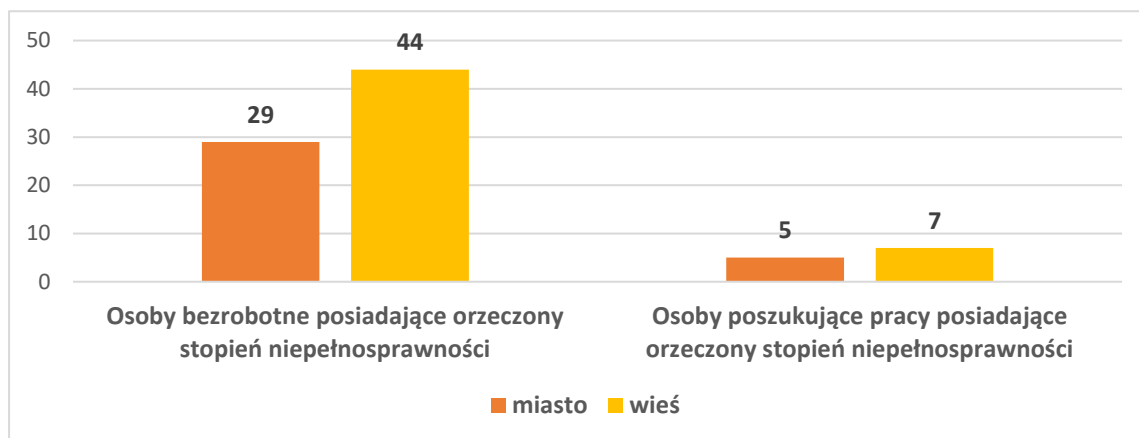


źródło: opracowanie własne na podstawie danych ze *Sprawozdania o osobach niepełnosprawnych bezrobotnych i poszukujących pracy niepozostających w zatrudnieniu MRPiPS – 07 - I półrocze 2019 r.*

c) Bezrobotni i poszukujący pracy posiadający orzeczony stopień niepełnosprawności wg miejsca zamieszkania.

Spośród 73 osób bezrobotnych posiadających orzeczony stopień niepełnosprawności 44 osoby zamieszkiwały tereny wiejskie, z kolei spośród 12 osób poszukujących pracy posiadających orzeczony stopień niepełnosprawności 7 mieszkało na wsi.

Wykres 3. Osoby bezrobotne i poszukujące pracy posiadające orzeczony stopień niepełnosprawności wg miejsca zamieszkania.

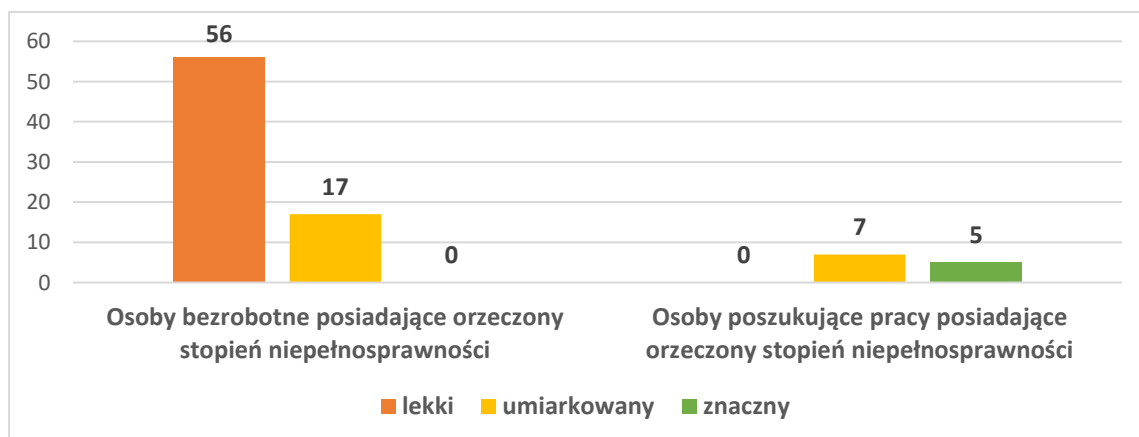


źródło: opracowanie własne na podstawie danych ze *Sprawozdania o osobach niepełnosprawnych bezrobotnych i poszukujących pracy niepozostających w zatrudnieniu MRPiPS – 07 - I półrocze 2019 r.*

d) Bezrobotni i poszukujący pracy posiadający orzeczony stopień niepełnosprawności wg rodzaju stopnia niepełnosprawności.

Wśród osób bezrobotnych dominowały osoby z orzeczonym lekkim stopniem niepełnosprawności (56 osób), z kolei wśród osób poszukujących pracy osoby z orzeczonym umiarkowanym stopniem niepełnosprawności (7 osób).

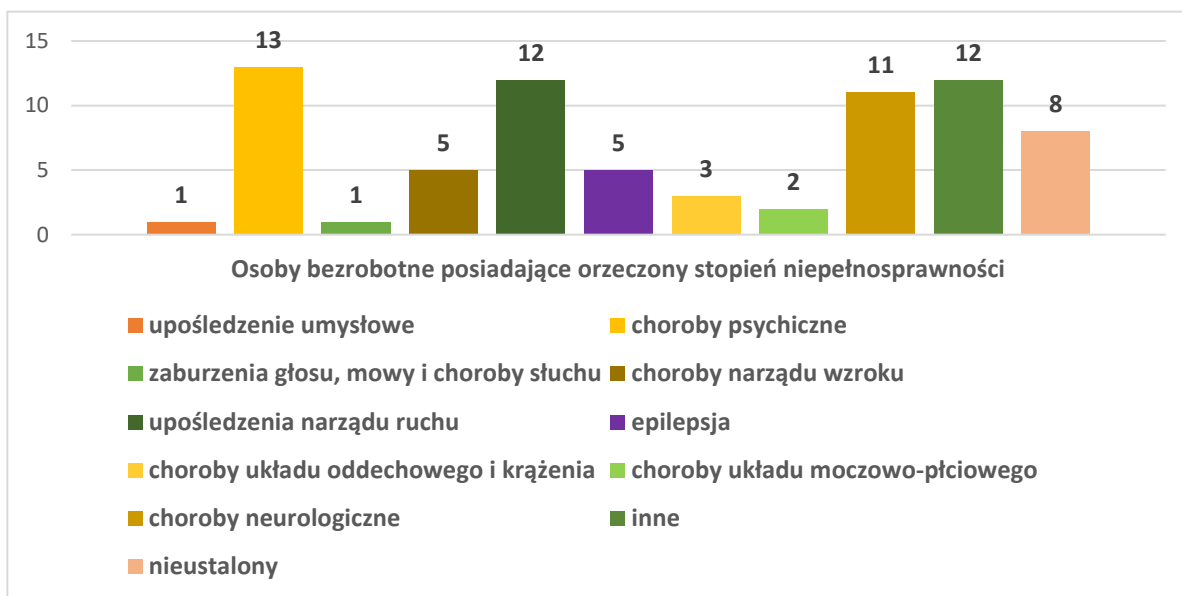
Wykres 4. Osoby bezrobotne i poszukujące pracy posiadające orzeczony stopień niepełnosprawności wg rodzaju stopnia niepełnosprawności.



źródło: opracowanie własne na podstawie danych ze *Sprawozdania o osobach niepełnosprawnych bezrobotnych i poszukujących pracy niepozostających w zatrudnieniu MRPiPS – 07 - I półrocze 2019 r.*

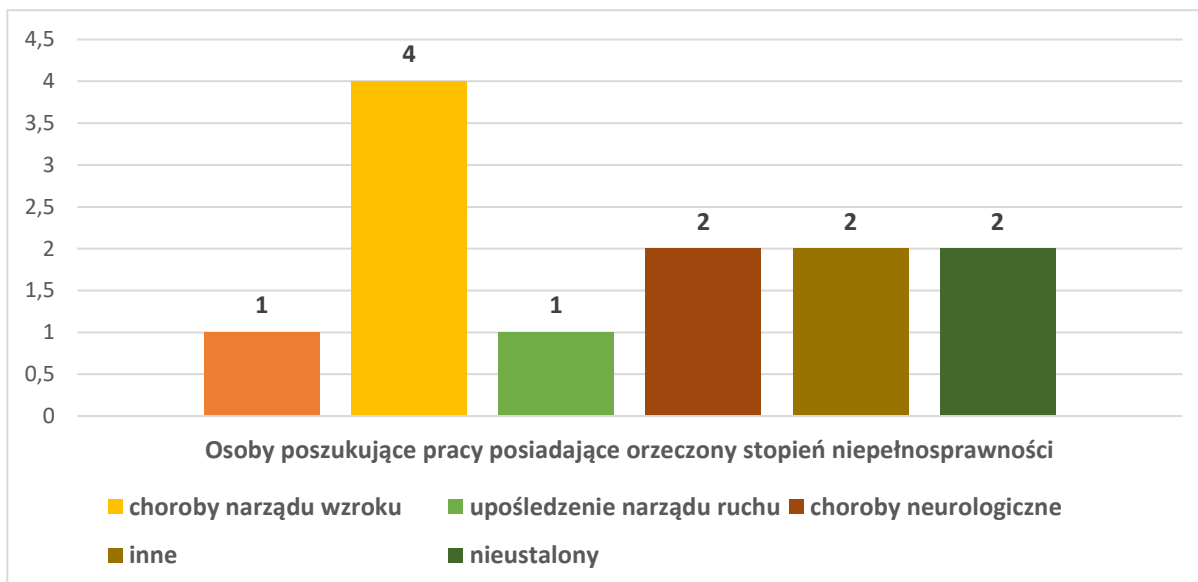
e) **Bezrobotni i poszukujący pracy posiadający orzeczonego stopień niepełnosprawności wg przyczyny niepełnosprawności.**

Wykres 5. Osoby bezrobotne posiadające orzeczonego stopień niepełnosprawności wg przyczyny niepełnosprawności.



źródło: opracowanie własne na podstawie danych ze *Sprawozdania o osobach niepełnosprawnych bezrobotnych i poszukujących pracy niepozostających w zatrudnieniu MRPiPS – 07 - I półrocze 2019 r.*

Wykres 6. Osoby poszukujące pracy posiadające orzeczonego stopień niepełnosprawności wg przyczyny niepełnosprawności.



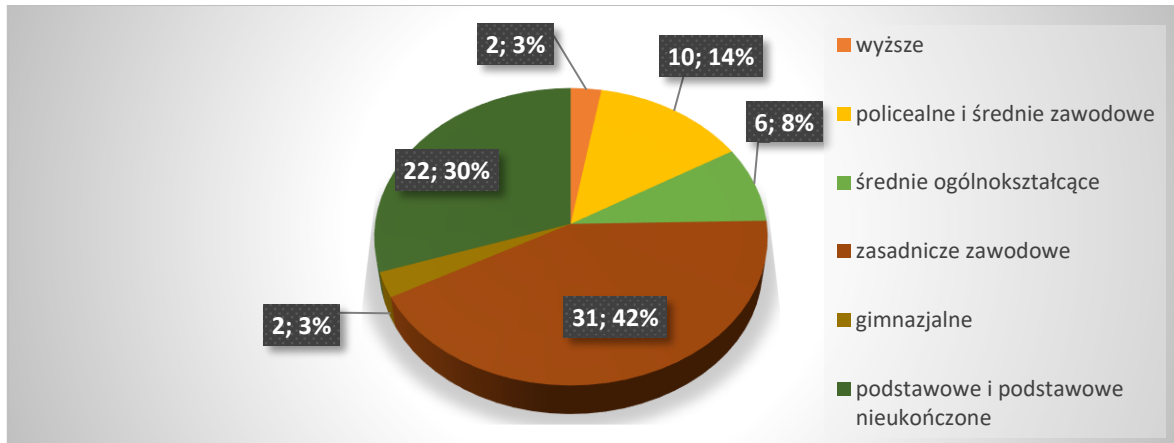
źródło: opracowanie własne na podstawie danych ze *Sprawozdania o osobach niepełnosprawnych bezrobotnych i poszukujących pracy niepozostających w zatrudnieniu MRPiPS – 07 - I półrocze 2019 r.*

Biorąc pod uwagę przyczynę niepełnosprawności, wśród osób bezrobotnych przeważały osoby posiadające orzeczonego stopień niepełnosprawności z powodu chorób

psychicznych (13 osób), upośledzenia narządu ruchu (12 osób) oraz chorób neurologicznych (11 osób). Wśród osób poszukujących pracy, główną przyczyną niepełnosprawności były choroby narządu wzroku (4 osoby).

f) Bezrobotni i poszukujący pracy posiadający orzeczoną stopień niepełnosprawności wg poziomu wykształcenia.

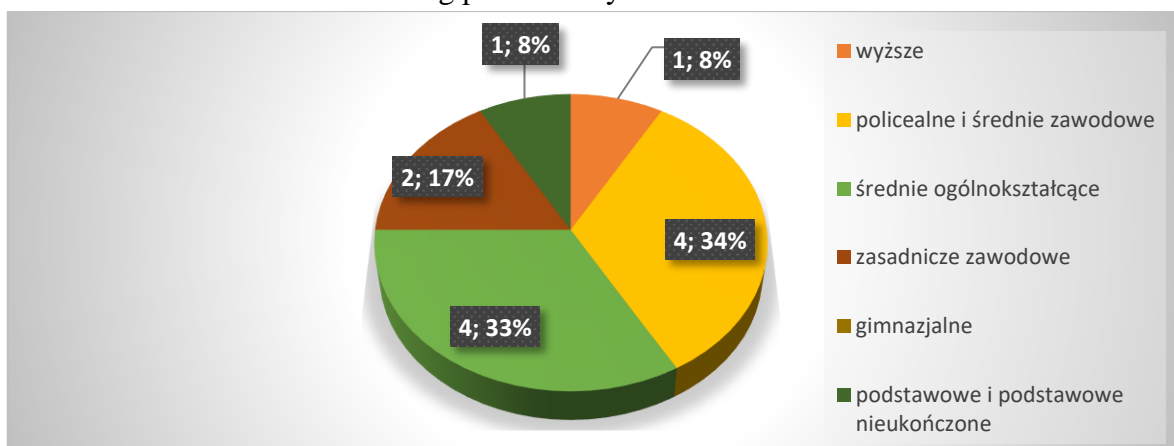
Wykres 7. Bezrobotni posiadający orzeczoną stopień niepełnosprawności wg poziomu wykształcenia.



źródło: opracowanie własne na podstawie danych ze *Sprawozdania o osobach niepełnosprawnych bezrobotnych i poszukujących pracy niepozostających w zatrudnieniu MRPiPS – 07 - I półrocze 2019 r.*

Wśród osób bezrobotnych posiadających orzeczoną stopień niepełnosprawności dominowały osoby posiadające wykształcenie zasadnicze zawodowe (42%) oraz podstawowe (30%).

Wykres 8. Poszukujący pracy posiadający orzeczoną stopień niepełnosprawności wg poziomu wykształcenia.



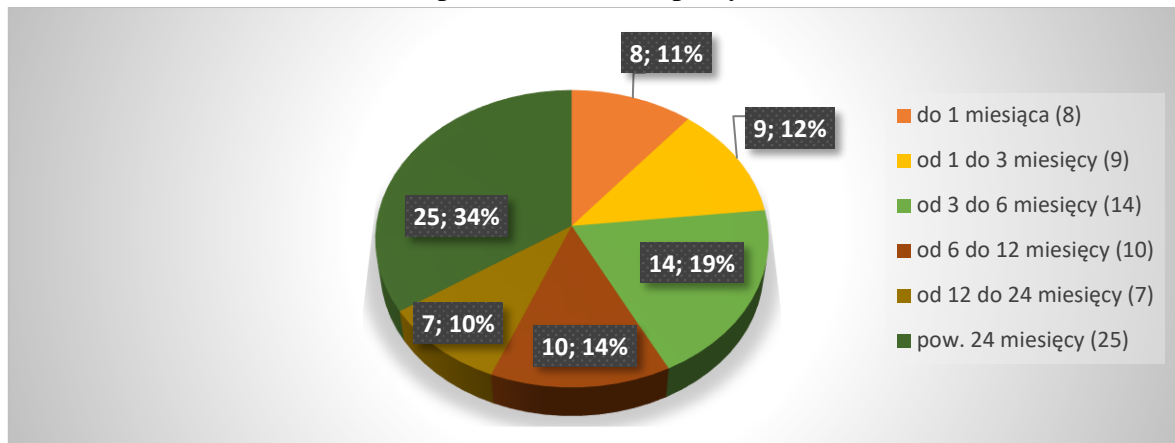
źródło: opracowanie własne na podstawie danych ze *Sprawozdania o osobach niepełnosprawnych bezrobotnych i poszukujących pracy niepozostających w zatrudnieniu MRPiPS – 07 - I półrocze 2019 r.*

Wśród osób poszukujących pracy posiadających orzeczoną stopień niepełnosprawności dominowały osoby z wykształceniem policealnym i średnim zawodowym (34%) oraz średnim ogólnokształcącym (33%).

g) Bezrobotni i poszukujący pracy posiadający orzeczonego stopień niepełnosprawności wg czasu pozostawanie bez pracy.

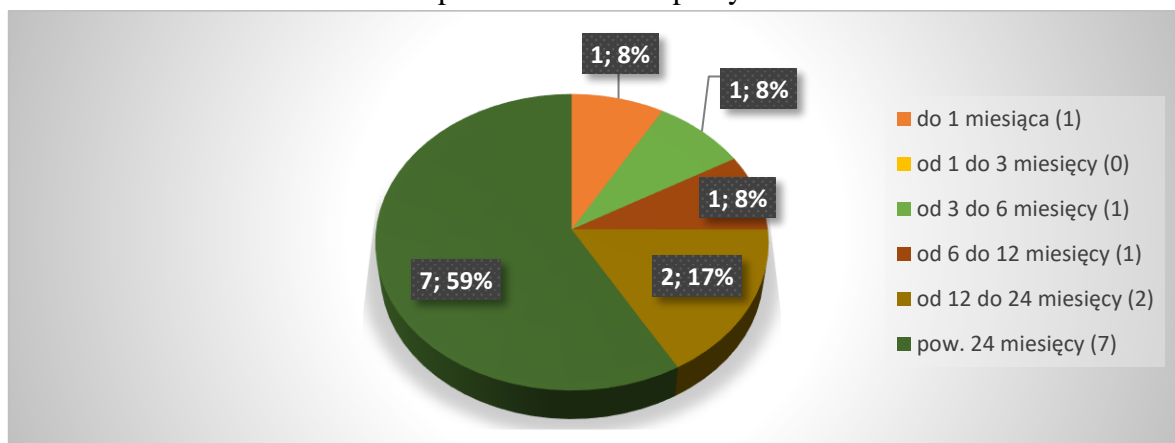
Strukturę bezrobotnych i poszukujących pracy posiadających orzeczonego stopień niepełnosprawności wg czasu pozostawania bez pracy przedstawiono na poniższych wykresach.

Wykres 9. Bezrobotni posiadający orzeczonego stopień niepełnosprawności wg czasu pozostawania bez pracy.



źródło: opracowanie własne na podstawie danych ze *Sprawozdania o osobach niepełnosprawnych bezrobotnych i poszukujących pracy niepozostających w zatrudnieniu MRPiPS – 07 - I półrocze 2019 r.*

Wykres 10. Poszukujący pracy posiadający orzeczonego stopień niepełnosprawności wg czasu pozostawania bez pracy.



źródło: opracowanie własne na podstawie danych ze *Sprawozdania o osobach niepełnosprawnych bezrobotnych i poszukujących pracy niepozostających w zatrudnieniu MRPiPS – 07 - I półrocze 2019 r.*

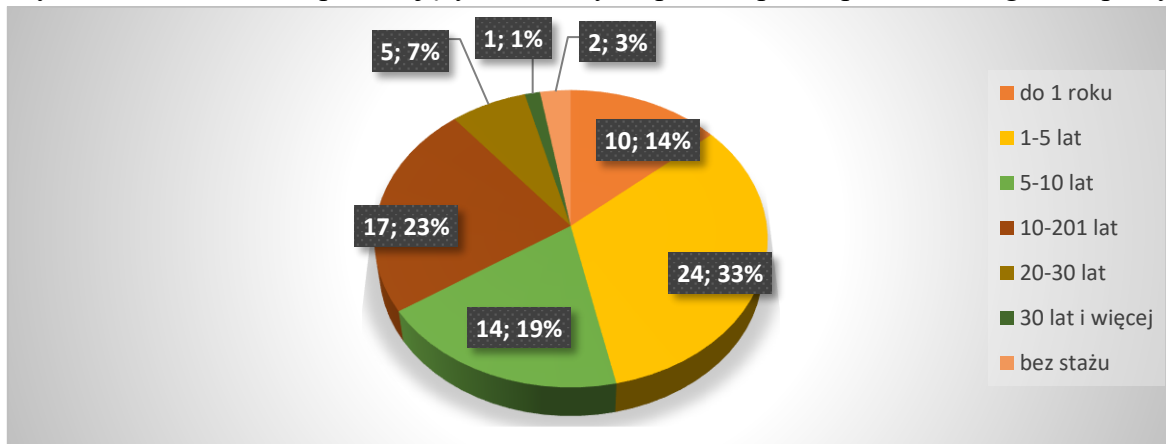
Wśród osób bezrobotnych i poszukujących pracy posiadających orzeczonego stopień niepełnosprawności dominowały osoby pozostające bez pracy pow. 24 miesięcy – odpowiednio 25 (34%) i 7 (59%).

Oznacza to, że osoby niepełnosprawne, posiadały trudności w zakresie poszukiwania odpowiedniego zatrudnienia i dłużej pozostawały w rejestrze osób bezrobotnych i poszukujących pracy.

h) Bezrobotni i poszukujący pracy posiadający orzeczoną stopień niepełnosprawności wg stażu pracy.

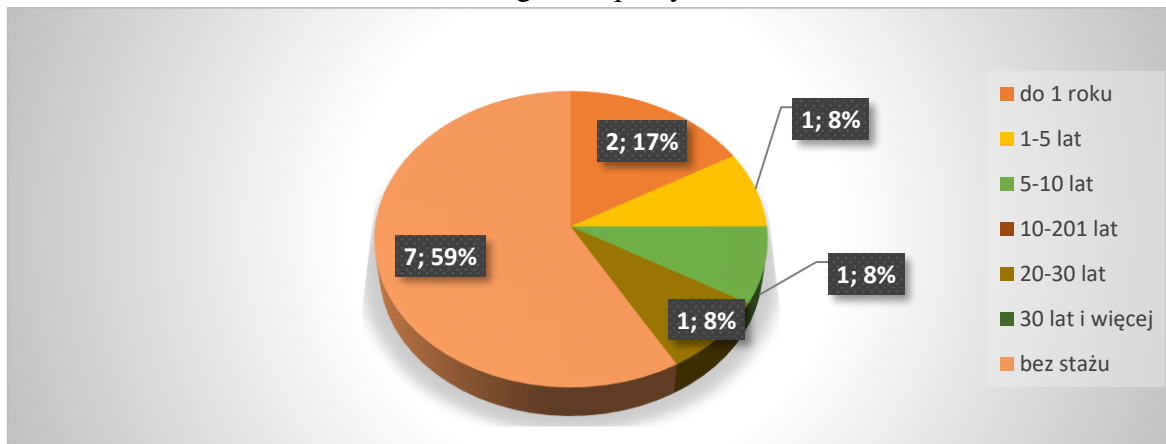
Strukturę bezrobotnych i poszukujących pracy posiadających orzeczoną stopień niepełnosprawności wg stażu pracy przedstawiono na poniższych wykresach.

Wykres 11. Bezrobotni posiadający orzeczoną stopień niepełnosprawności wg stażu pracy.



źródło: opracowanie własne na podstawie danych ze *Sprawozdania o osobach niepełnosprawnych bezrobotnych i poszukujących pracy niepozostających w zatrudnieniu MRPiPS – 07 - I półrocze 2019 r.*

Wykres 12. Poszukujący pracy posiadający orzeczoną stopień niepełnosprawności wg stażu pracy.



źródło: opracowanie własne na podstawie danych ze *Sprawozdania o osobach niepełnosprawnych bezrobotnych i poszukujących pracy niepozostających w zatrudnieniu MRPiPS – 07 - I półrocze 2019 r.*

Wśród osób bezrobotnych posiadających orzeczoną stopień niepełnosprawności przeważały osoby z niewielkim stażem pracy – 1-5 lat (33%), z kolei wśród osób poszukujących pracy niepełnosprawnych - osoby bez stażu pracy (59%). Oznacza to, że posiadana niepełnosprawność znacząco utrudnia, a wśród osób poszukujących pracy ogranicza możliwość podejmowania zatrudnienia.

i) Bezrobotni i poszukujący pracy posiadający orzeczony stopień niepełnosprawności - wyłączeni z ewidencji w I półroczu 2019 roku.

Tabela 1. Osoby bezrobotne posiadające orzeczony stopień niepełnosprawności wyłączone z ewidencji z powodu podjęcia pracy.

		Ogółem	Kobiety	
Podjęcia pracy		30	11	
	niesubsydiowanej	Ogółem	20	7
		w tym działalność gospodarcza	0	0
	subsydiowanej z tego	Ogółem	10	4
		podjęcie pracy w ramach refundacji kosztów wyposażenia lub doposażenia stanowiska pracy	1	0
		roboty publiczne	6	3
podjęcie działalności gospodarczej		3	1	

źródło: opracowanie własne na podstawie danych ze *Sprawozdania o osobach niepełnosprawnych bezrobotnych i poszukujących pracy niepozostających w zatrudnieniu MRPiPS – 07 - I półrocze 2019 r.*

Tabela 2. Osoby bezrobotne posiadające orzeczony stopień niepełnosprawności - wyłączone z ewidencji z innych przyczyn.

Wyłączenie z ewidencji z powodu:	Ogółem	Kobiety
odmowa przyjęcia propozycji pracy lub innej formy pomocy	2	1
rezygnacja lub niepotwierdzenie gotowości do pracy	12	9
osiągnięcia wieku emerytalnego	1	1
nabycie praw emerytalnych lub rentowych	1	0

źródło: opracowanie własne na podstawie danych ze *Sprawozdania o osobach niepełnosprawnych bezrobotnych i poszukujących pracy niepozostających w zatrudnieniu MRPiPS – 07 - I półrocze 2019 r.*

Spośród bezrobotnych osób posiadających orzeczony stopień niepełnosprawności 30 podjęło zatrudnienie – 20 osób w ramach ofert niesubsydiowanych i 10 w ramach ofert subsydiowanych. W ciągu I półrocza 2019 roku 12 osób niepełnosprawnych zrezygnowało ze statusu osoby bezrobotnej lub nie potwierdziło gotowości do podjęcia pracy i zostało pozbawionych statusu osoby bezrobotnej.

Spośród osób poszukujących pracy niepełnosprawnych tylko 1 osoba (kobieta) w I półroczu 2019 roku została wyłączona z ewidencji, z powodu rezygnacji ze statusu lub niepotwierdzenia gotowości do podjęcia pracy.

j) Wolne miejsca pracy i aktywizacji zawodowej dla osób niepełnosprawnych w I półroczu 2019 roku.

W I półroczu 2019 roku do Powiatowego Urzędu Pracy w Żninie zgłoszono 12 ofert zatrudnienia lub innej pracy zarobkowej dla osób niepełnosprawnych, na stanowiskach: kucharz, pracownik ochrony fizycznej, kasjer-sprzedawca, sprzątaczką i krojczy. Na koniec czerwca 2019 roku Urząd dysponował 3 ofertami pracy dla osób posiadających orzeczoną stopień niepełnosprawności, na stanowiskach: kasjer-sprzedawca i sprzątaczką.

Tabela 3. Osoby bezrobotne posiadające orzeczoną stopień niepełnosprawności wyłączone z ewidencji z innych przyczyn.

			zgłoszone w I półroczu 2019 r.				do realizacji na dzień 30.06.2019 r.
			z rubryki 1 dotyczące pracy				razem
			razem	subsydiowane j	z sektora publicznego	sezonowej	
0			1	2	3	4	5
ogółem wolne miejsca pracy i miejsca aktywizacji zawodowej (02+03)		01	12	0	5	4	3
z tego	zatrudnienie lub inna praca zarobkowa	02	12	0	5	4	3
	miejsca aktywizacji zawodowej	03	0	0	0	0	0
	staże	04	0	0	0	x	0
	prace społecznie użyteczne	05	0	0	0	x	0

źródło: opracowanie własne na podstawie danych ze *Sprawozdania o osobach niepełnosprawnych bezrobotnych i poszukujących pracy niepozostających w zatrudnieniu MRPIPS – 07 - I półrocze 2019*

PODSUMOWANIE DANYCH STATYSTYCZNYCH POWIATOWEGO URZĘDU PRACY W ŻNINIE:

1. Na koniec sierpnia 2019 r. w Powiatowym Urzędzie Pracy w Żninie zarejestrowanych było 76 osób bezrobotnych i 12 osób poszukujących pracy posiadających orzeczenie o stopniu niepełnosprawności.
2. Szczegółowa analiza sytuacji osób niepełnosprawnych dotyczy danych statystycznych na koniec I półrocza 2019 r. W ewidencji pozostawały wówczas zarejestrowane 73 osoby bezrobotne niepełnosprawne (41K, 32M) oraz 12 osób poszukujących pracy (7K, 5M).
3. Najwięcej osób bezrobotnych niepełnosprawnych było w wieku 40-49 lat – 23 osoby i 50-59 lat – 21 osób. Wśród osób poszukujących pracy niepełnosprawnych przeważały osoby w wieku 40-49 lat – 4 osoby.
4. Zarówno wśród osób bezrobotnych niepełnosprawnych, jak i poszukujących pracy niepełnosprawnych przeważały osoby zamieszkujące tereny wiejskie, odpowiednio 60,3% i 58,3%.
5. Osoby zarejestrowane jako bezrobotne posiadały najczęściej orzeczenie o lekkim stopniu niepełnosprawności (76,7%), z kolei osoby poszukujące pracy posiadały orzeczenie o umiarkowanym stopniu niepełnosprawności (58,3%).

6. Osoby bezrobotne posiadały orzeczoną niepełnosprawność przede wszystkim z powodu chorób psychicznych (17,8%), upośledzenia narządu ruchu (16,4%) oraz chorób neurologicznych (15,1%).

7. Osoby bezrobotne posiadające orzeczonego stopień niepełnosprawności posiadały najczęściej wykształcenie zasadnicze zawodowe (42%) oraz podstawowe (30%); z kolei osoby poszukujące pracy niepełnosprawne – wykształcenie policealne/średnie zawodowe (34%) oraz średnie ogólnokształcące (33%)

8. Znaczna część osób bezrobotnych niepełnosprawnych jak i poszukujących pracy niepełnosprawnych pozostawała zarejestrowana w Powiatowym Urzędzie Pracy w Żninie przez okres ponad 24 miesiące – odpowiednio 34% i 59%.

9. Osoby posiadające orzeczonego stopień niepełnosprawności zwykle posiadały niewielki staż pracy. Wśród osób bezrobotnych dominowały osoby ze stażem pracy 1-5 lat (33%), z kolei wśród poszukujących pracy osoby bez stażu pracy (59%).

10. W ciągu I półrocza 2019 r. spośród osób bezrobotnych z orzeczonego stopniem niepełnosprawności 41,1% podjęło zatrudnienie.

11. W I półroczu 2019 r. do Powiatowego Urzędu Pracy w Żninie zgłoszono 12 ofert zatrudnienia lub innej pracy zarobkowej dla osób niepełnosprawnych.

Od 01.01.2019 r. realizujemy projekt pn. „Wsparcie aktywności zawodowej osób bezrobotnych w powiecie żnińskim (IV)” skierowany do osób bezrobotnych powyżej 29 roku życia, należących w szczególności do osób z niepełnosprawnościami, w ramach którego mogli skorzystać z poradnictwa zawodowego, pośrednictwa pracy, staży, jednorazowych środków na rozpoczęcie działalności gospodarczej, refundacji kosztów wyposażenia lub doposażenia stanowiska pracy dla skierowanego bezrobotnego oraz szkoleń. Wg stanu na dzień 30.09.2019 r. 6 osób bezrobotnych niepełnosprawnych skorzystało z form wsparcia realizowanych w ramach projektu: 3 osoby otrzymały dotację na rozpoczęcie własnej działalności gospodarczej, 1 została skierowana na staż, 2 wzięły udział w szkoleniu zawodowym.

Projekt „Aktywizacja osób młodych pozostających bez pracy w powiecie żnińskim (IV)” realizowany również od 01.01.2019 r. skierowany jest z kolei do tzn. osób młodych w wieku 18-29 lat, w ramach którego mogą skorzystać z poradnictwa zawodowego, pośrednictwa pracy, staży, jednorazowych środków na rozpoczęcie działalności gospodarczej, refundacji kosztów wyposażenia lub doposażenia stanowiska pracy dla skierowanego bezrobotnego, bonów na zasiedlenie oraz szkoleń. Wg. stanu na dzień 30.09.2019 r. 2 osoby bezrobotne niepełnosprawne skorzystały ze staży w ramach wyżej opisanego projektu.

Działania podjęte w ramach projektów są prowadzone zgodnie z polityką równych szans kobiet i mężczyzn oraz z dostępem dla osób z niepełnosprawnościami.

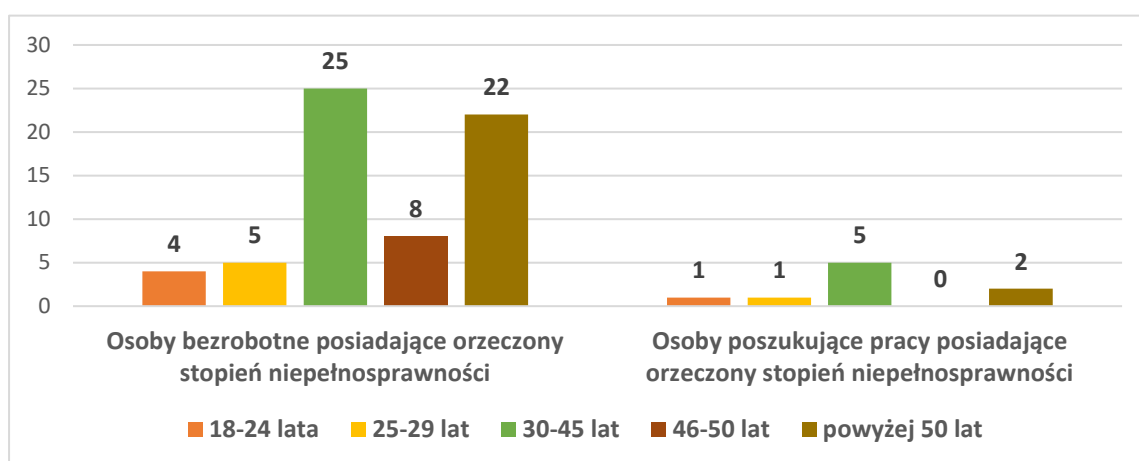
II. Analiza Ankiety dla osób zarejestrowanych w Powiatowym Urzędzie Pracy w Żninie na rok 2019 (maj-wrzesień 2019 r.)

Od maja do września 2019 roku przeprowadzono badanie ankietowe wśród osób bezrobotnych i poszukujących pracy posiadających orzeczonego stopień niepełnosprawności. Badanie miało na celu zdiagnozowanie sytuacji na rynku pracy, oczekiwań w stosunku do Powiatowego Urzędu Pracy w Żninie, planów zawodowych oraz wiedzy na temat poruszania się po rynku pracy (w załączeniu wzór ankiety).

W badaniu udział wzięły 64 osoby bezrobotne posiadające orzeczony stopień niepełnosprawności, w tym 37 kobiet i 37 osób zamieszkujących tereny wiejskie oraz 9 osób poszukujących pracy posiadających orzeczony stopień niepełnosprawności, w tym 3 kobiety i 6 osób zamieszkujących tereny wiejskie.

Wśród ankietowanych osób bezrobotnych najliczniejszą grupę stanowiły osoby w przedziale wiekowym 30-45 lat (25 osób) i osoby powyżej 50 roku życia (22 osoby). Z kolei wśród osób poszukujących pracy osoby w przedziale wiekowym 30-45 lat (5 osób).

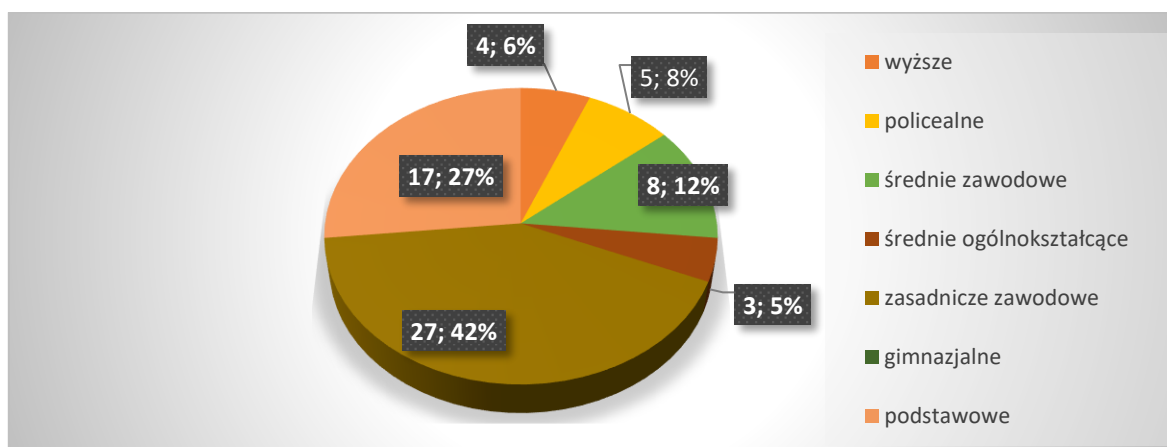
Wykres 13. Osoby bezrobotne i poszukujące pracy posiadające orzeczony stopień niepełnosprawności wg wieku – na podstawie ankiet.



źródło: opracowanie własne na podstawie ankiet PUP w Żninie

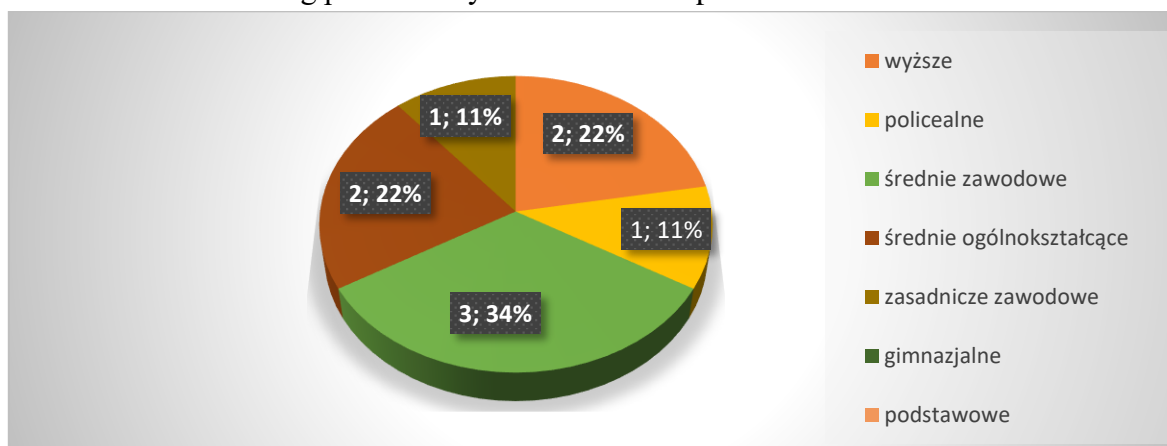
Poniższe wykresy przedstawiają informacje na temat wykształcenia ankietowanych osób. Znaczna część osób bezrobotnych niepełnosprawnych posiada wykształcenie zasadnicze zawodowe (27 osób - 42%) oraz podstawowe (17 osób - 27%). Wśród ankietowanych osób poszukujących pracy z orzeczonym stopniem niepełnosprawności przeważają osoby z wykształceniem średnim zawodowym – 3 osoby.

Wykres 14. Bezrobotni posiadający orzeczony stopień niepełnosprawności wg poziomu wykształcenia – na podstawie ankiet.



źródło: opracowanie własne na podstawie ankiet PUP w Żninie

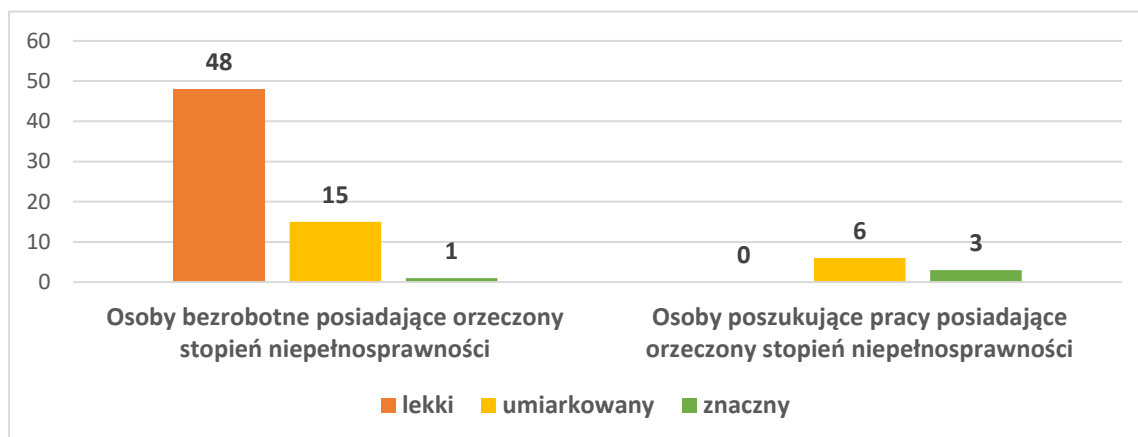
Wykres 15. Poszukujący pracy posiadający orzeczonego stopień niepełnosprawności wg poziomu wykształcenia – na podstawie ankiet



źródło: opracowanie własne na podstawie ankiet PUP w Żninie

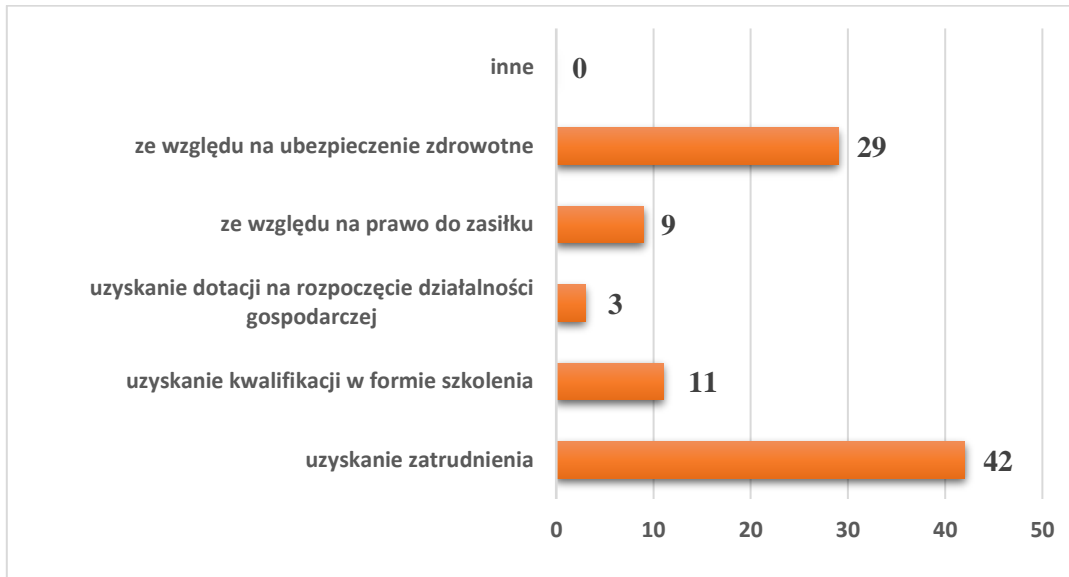
Wśród osób bezrobotnych dominowały osoby posiadające orzeczenie o lekkim stopniu niepełnosprawności – 48 osób, z kolei wśród osób poszukujących pracy osoby z orzeczoną umiarkowanym stopniem niepełnosprawności – 6 osób.

Wykres 16. Osoby bezrobotne i poszukujące pracy niepełnosprawne wg rodzaju stopnia niepełnosprawności – na podstawie ankiet.



źródło: opracowanie własne na podstawie ankiet PUP w Żninie

Wykres 17. Liczba* ankietowanych osób bezrobotnych wg celu zarejestrowania w PUP w Żninie.



* ankietowani zaznaczali więcej niż jedną odpowiedź

źródło: opracowanie własne na podstawie ankiet PUP w Żninie

Większa część bezrobotnych osób ankietowanych, jako powód zarejestrowania podała uzyskanie zatrudnienia (42 osoby). 29 osób zainteresowanych było wyłącznie uzyskaniem ubezpieczenia zdrowotnego. 11 osób zarejestrowało się w ewidencji osób bezrobotnych ze względu na chęć uzyskania kwalifikacji w formie szkolenia, 9 ze względu na prawo do zasiłku, a 3 były zainteresowane uzyskaniem dotacji na rozpoczęcie własnej działalności gospodarczej.

Wykres 18. Liczba* ankietowanych osób poszukujących pracy wg celu zarejestrowania w PUP w Żninie.

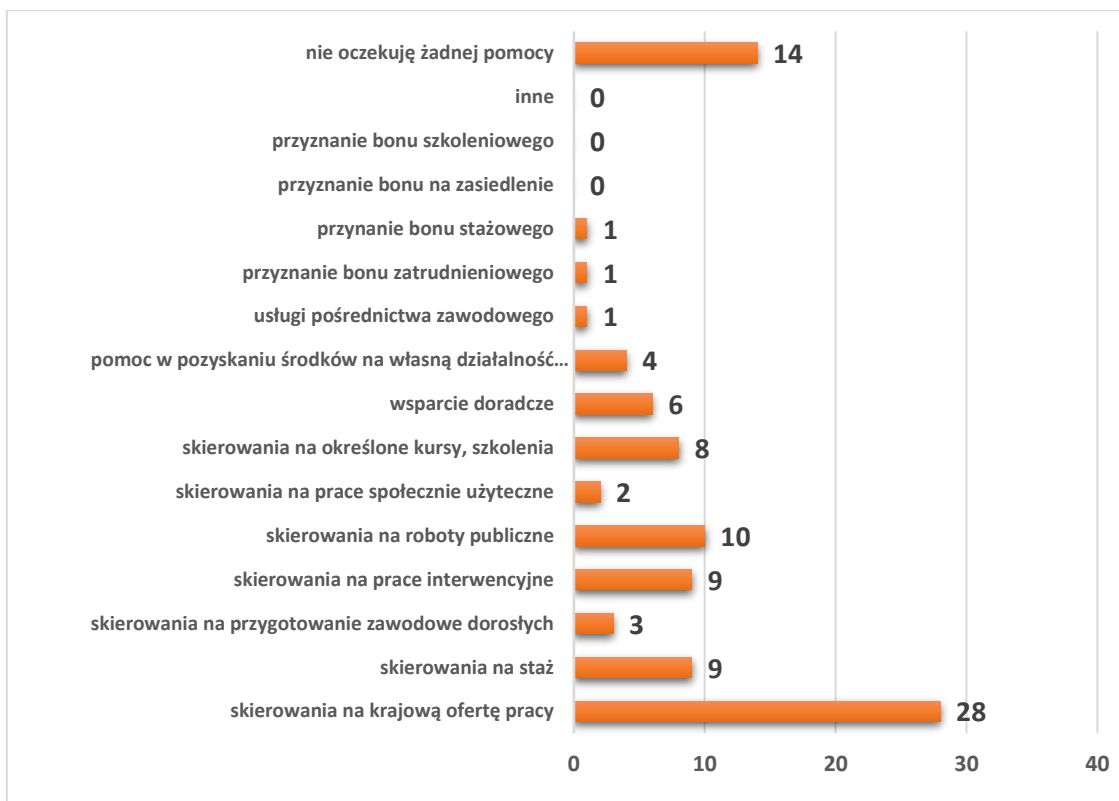


* ankietowani zaznaczali więcej niż jedną odpowiedź

źródło: opracowanie własne na podstawie ankiet PUP w Żninie

Ankietowane osoby z orzecznym stopniem niepełnosprawności, jako główny powód rejestracji w ewidencji osób poszukujących pracy podały uzyskanie zatrudnienia (7 osób); 2 z nich podały inny powód, a mianowicie korzystanie z pomocy Powiatowego Centrum Pomocy Rodzinie.

Wykres 19. Liczba* ankietowanych osób bezrobotnych wg oczekiwań w stosunku do PUP w Żninie.



* ankietowani zaznaczali więcej niż jedną odpowiedź.

źródło: opracowanie własne na podstawie ankiet PUP w Żninie

Bezrobotne osoby posiadające orzeczenie o stopniu niepełnosprawności oczekują od Powiatowego Urzędu Pracy w Żninie skierowania na: krajową ofertę pracy (28 osób), roboty publiczne (10 osób), staż (9 osób) oraz prace interwencyjne (9 osób). 8 osób chciało również skorzystać z możliwości przekwalifikowania w ramach szkoleń i kursów zawodowych. 14 osób z kolei nie oczekuje żadnej pomocy z PUP w Żninie. Osoby poszukujące pracy posiadające orzecznony stopień niepełnosprawności oczekują głównie skierowania na krajową ofertę pracy (3 osoby) lub uzyskania informacji o aktualnych ofertach (2 osoby). 3 osoby z kolei nie oczekują żadnej pomocy z PUP w Żninie.

Spśród ankietowanych osób bezrobotnych tylko 10 zainteresowanych było założeniem własnej działalności gospodarczej, a 1 przystąpieniem do spółdzielni socjalnej; z kolei wśród niepełnosprawnych osób poszukujących pracy tylko jedna osoba zainteresowana była założeniem działalności gospodarczej.

Wykres 20. Liczba* ankietowanych osób bezrobotnych wg sposobu poszukiwania pracy.



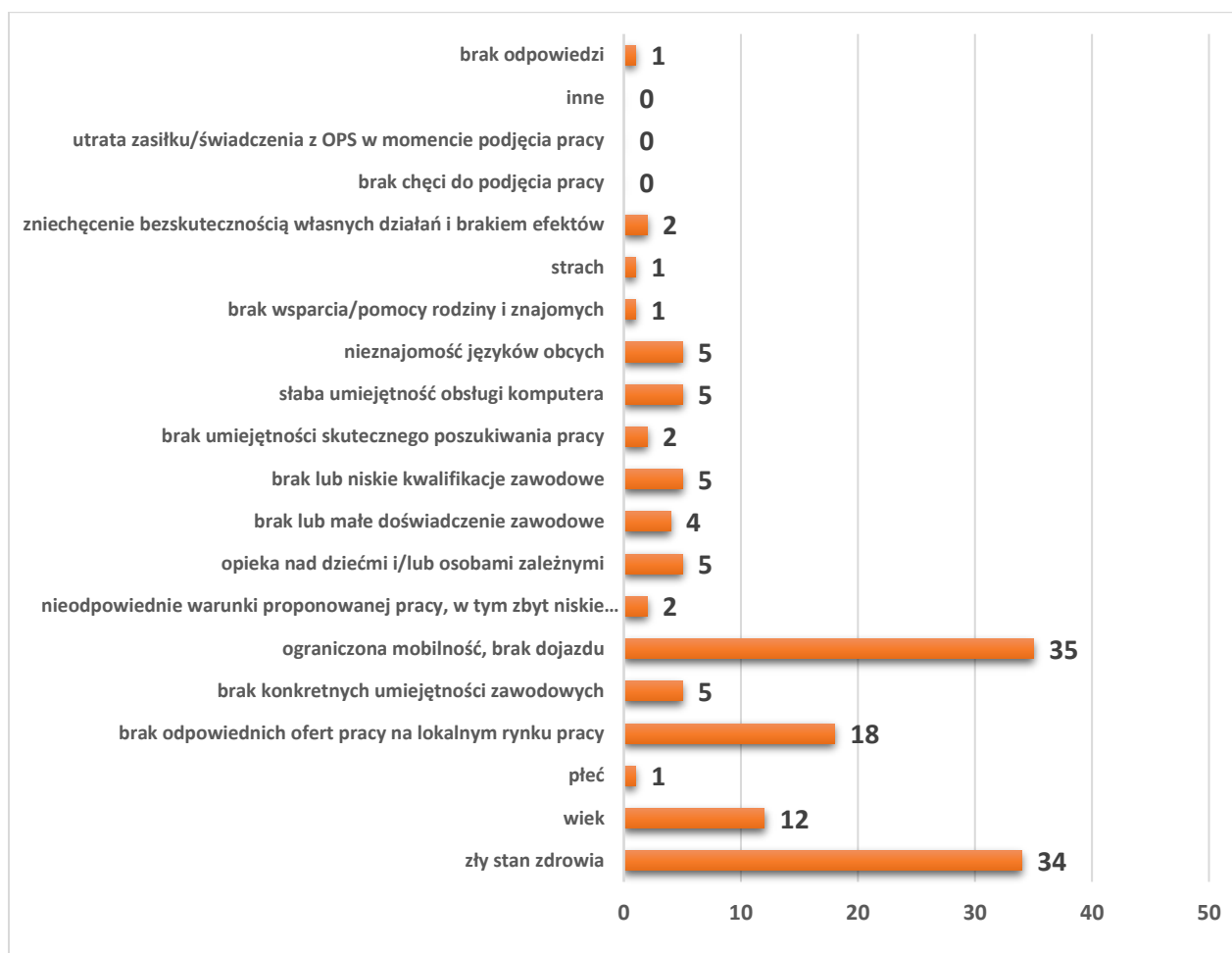
* ankietowani zaznaczali więcej niż jedną odpowiedź

źródło: opracowanie własne na podstawie ankiet PUP w Żninie

31 ankietowanych osób bezrobotnych niepełnosprawnych poszukuje zatrudnienia za pośrednictwem serwisów internetowych posiadających bazy ofert pracy, a 27 osób szukając informacji o możliwości podjęcia zatrudnienia u znajomych tzw. networking. 24 osoby wskazały również, że analizują oferty pracy dostępne w prasie, a 22 osoby oferty pracy zgłoszone do PUP w Żninie. Można zauważyć, że znaczna część ankietowanych osób bezrobotnych niepełnosprawnych korzysta raczej z biernych metod poszukiwania zatrudnienia. Niewielu z nich odwiedza osobiście pracodawców (13 osób) i wysyła dokumenty aplikacyjne do firm (3 osoby). 10 osób zadeklarowało, że nie poszukuje zatrudnienia. Osoby poszukujące pracy posiadające orzeczony stopień niepełnosprawności najczęściej poszukują zatrudnienia analizując oferty w prasie (5 osób), w Internecie (4 osoby) oraz w PUP w Żninie (3 osoby).

Poniższy wykres prezentuje bariery na rynku pracy, z jakimi najczęściej spotykają się ankietowane osoby bezrobotne, posiadające orzeczony stopień niepełnosprawności. Osoby bezrobotne niepełnosprawne, jako główne bariery w zakresie podjęcia zatrudnienia, wskazały ograniczoną mobilność, brak dojazdu (35 osób) oraz zły stan zdrowia (34 osoby). 18 osób wskazało również, że barierę stanowi brak odpowiednich ofert na lokalnym rynku pracy. Osoby poszukujące pracy posiadające orzeczony stopień niepełnosprawności, jako główną barierę w zakresie poszukiwania zatrudnienia wskazały również zły stan zdrowia (7 osób) oraz brak odpowiednich ofert na lokalnym rynku pracy (3 osoby).

Wykres 21. Liczba* ankietowanych osób bezrobotnych wg utrudnień w poszukiwaniu pracy.



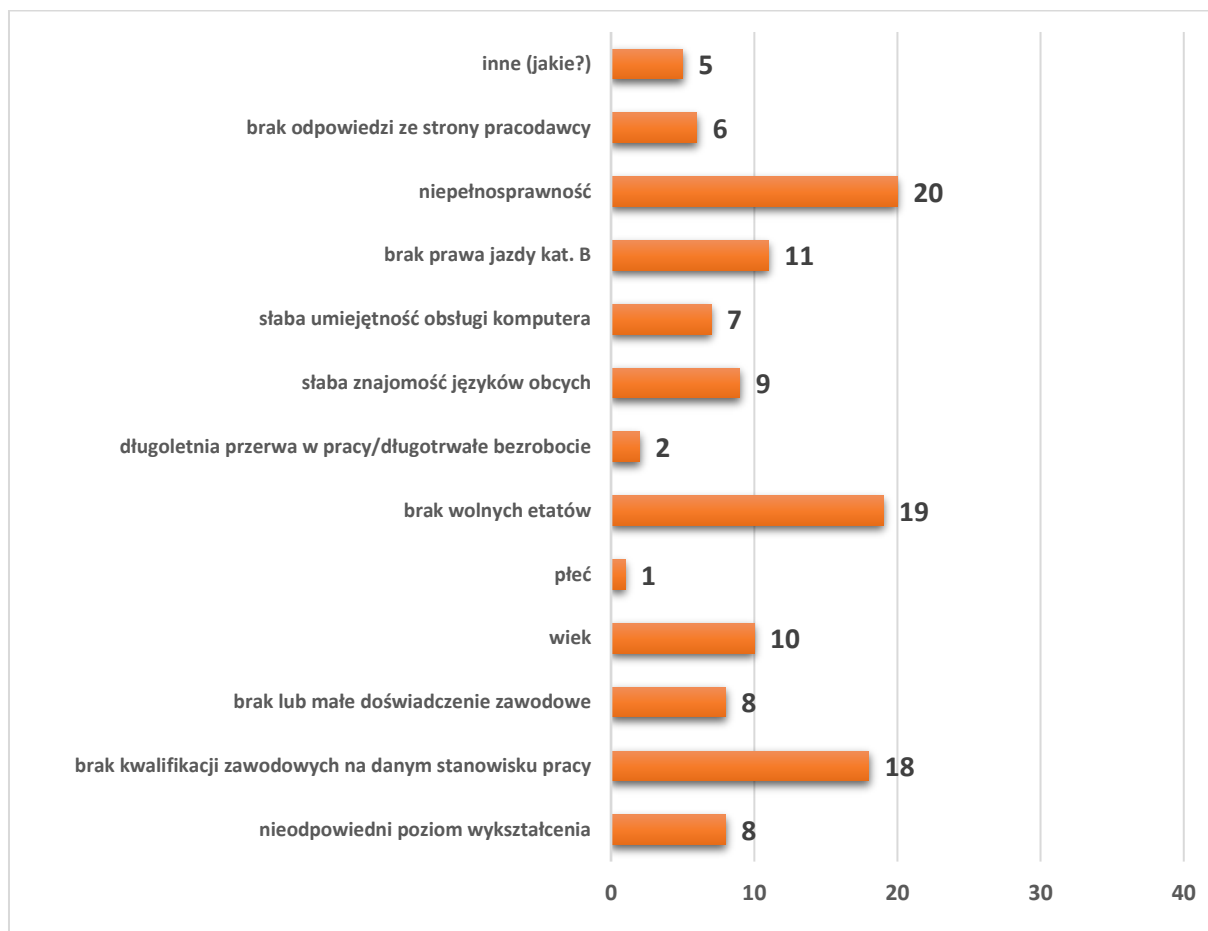
* ankietowani zaznaczali więcej niż jedną odpowiedź

źródło: opracowanie własne na podstawie ankiet PUP w Żninie

Pracodawcy odmawiając zatrudnienia osobom bezrobotnym posiadającym orzeczony stopień niepełnosprawności, jako powody podawali najczęściej: niepełnosprawność (20 osób), brak wolnych etatów (19 osób) oraz brak kwalifikacji zawodowych na danym stanowisku pracy (18 osób). Rzadziej jako powód odmowy pracodawcy wskazywali brak prawa jazdy kat. B (11 osób), wiek (10 osób), słabą znajomość języków obcych (9 osób), brak lub małe doświadczenie zawodowe (8 osób), nieodpowiedni poziom wykształcenia (8 osób) oraz słabą umiejętność obsługi komputera (7 osób).

Osoby poszukujące pracy niepełnosprawne, jako główny powód braku zatrudnienia przez pracodawców podawali brak wolnych etatów (5 osób) i niepełnosprawność (4 osoby).

Wykres 22. Liczba* ankietowanych osób bezrobotnych wg powodów, jakie podawali pracodawcy odmawiając zatrudnienia.

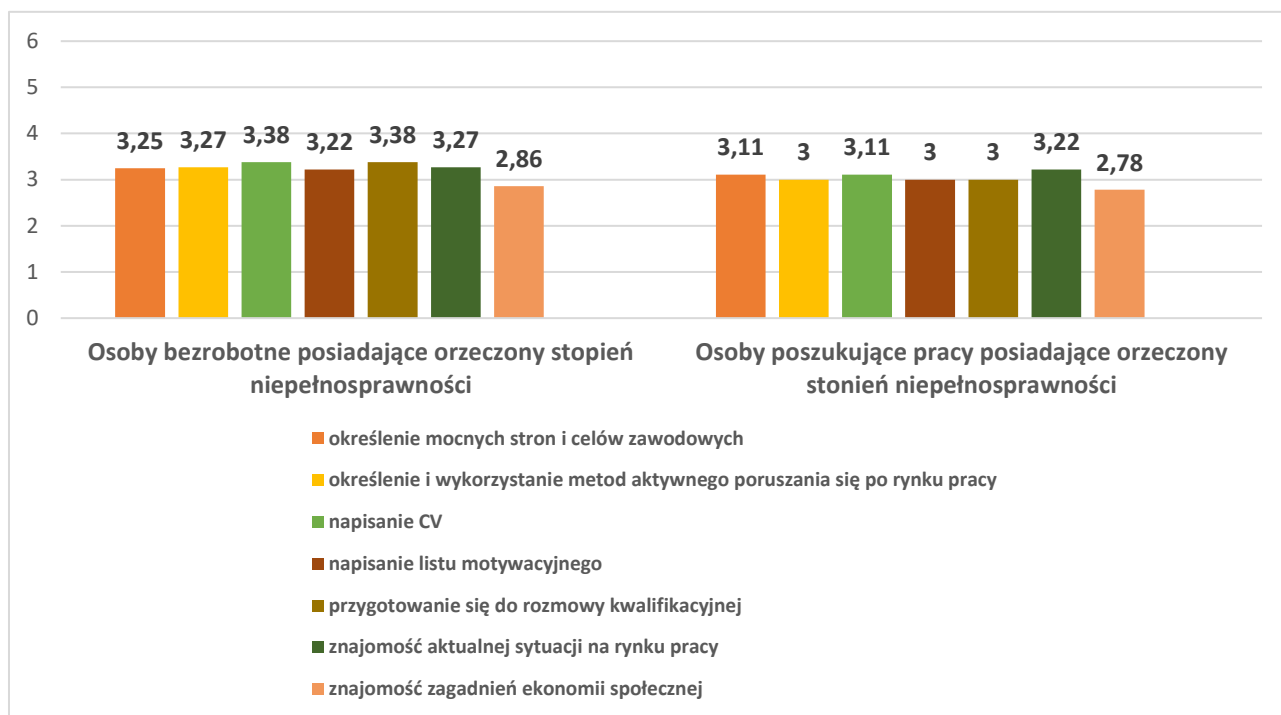


* ankietowani zaznaczali więcej niż jedną odpowiedź

źródło: opracowanie własne na podstawie ankiet PUP w Żninie

Ankietowane osoby bezrobotne i poszukujące pracy posiadające orzeczony stopień niepełnosprawności na skali od 1 do 6 punktów określiły swój poziom umiejętności związanych z poszukiwaniem zatrudnienia. Analiza danych przedstawionych na poniższym wykresie wskazuje na to, iż ankietowani ocenili swoje umiejętności związane z poruszaniem się po rynku pracy na poziomie średnim.

Wykres 23. Średnia ocena umiejętności związanych z poszukiwaniem pracy.



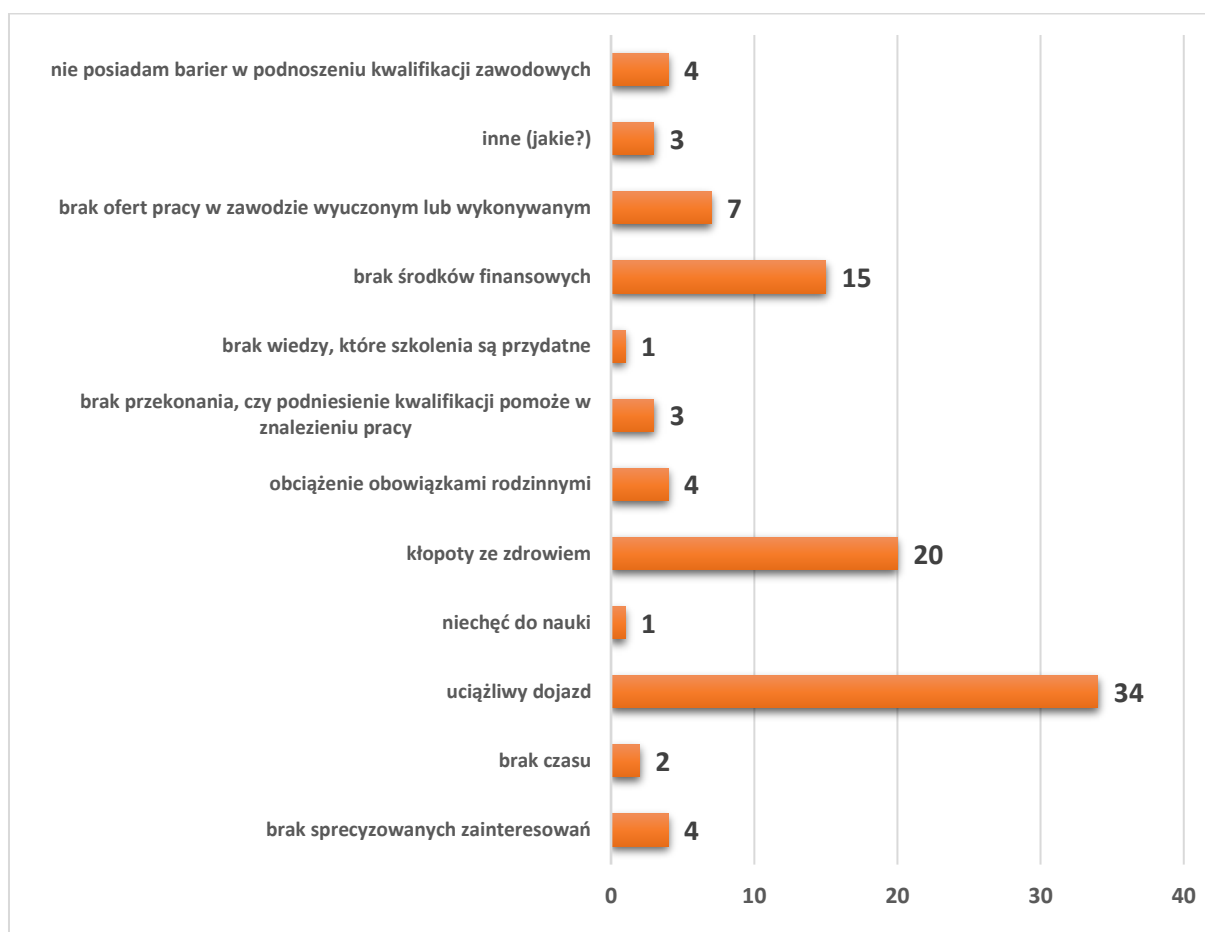
źródło: opracowanie własne na podstawie ankiet PUP w Żninie

Wykres 24. Liczba ankietowanych osób wg stopnia oceny własnych kwalifikacji i umiejętności zawodowych na rynku pracy.



źródło: opracowanie własne na podstawie ankiet PUP w Żninie

Wykres 25. Liczba* ankieterów bezrobotnych wg barier, jakie napotykają w podnoszeniu kwalifikacji zawodowych.



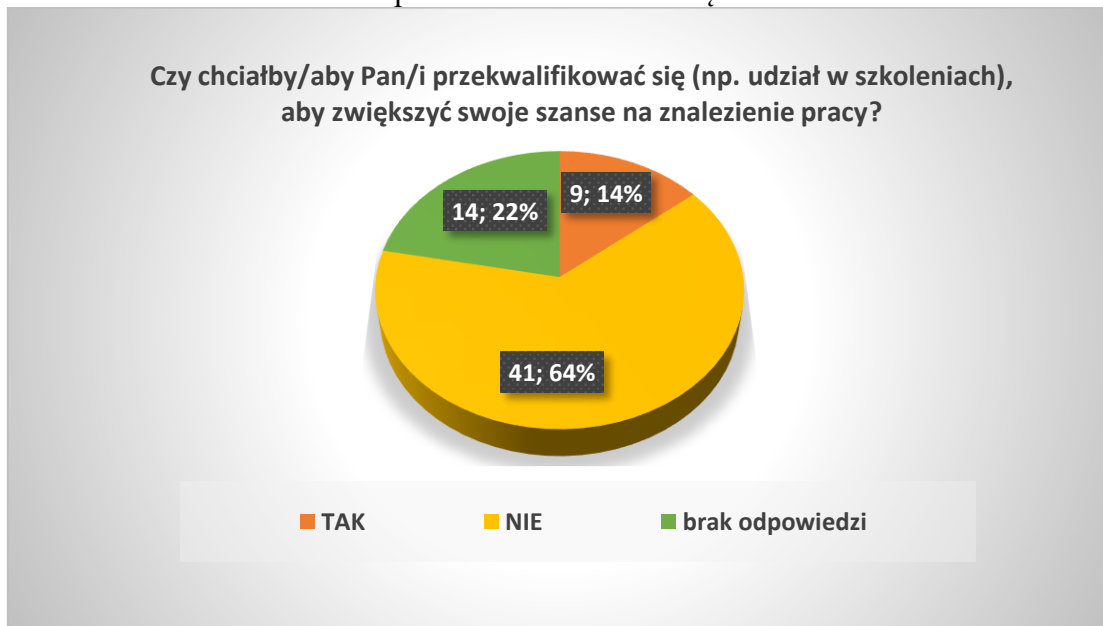
* ankieterzy zaznaczali więcej niż jedną odpowiedź

źródło: opracowanie własne na podstawie ankiet PUP w Żninie

Osoby bezrobotne niepełnosprawne, jako główne bariery w zakresie podnoszenia kwalifikacji zawodowych wskazały uciążliwy dojazd (34 osoby), kłopoty ze zdrowiem (20 osób) oraz brak środków finansowych (15 osób). Osoby poszukujące pracy posiadające orzeczony stopień niepełnosprawności, jako główne utrudnienie w zakresie podnoszenia kwalifikacji zawodowych wskazały kłopoty ze zdrowiem (8 osób).

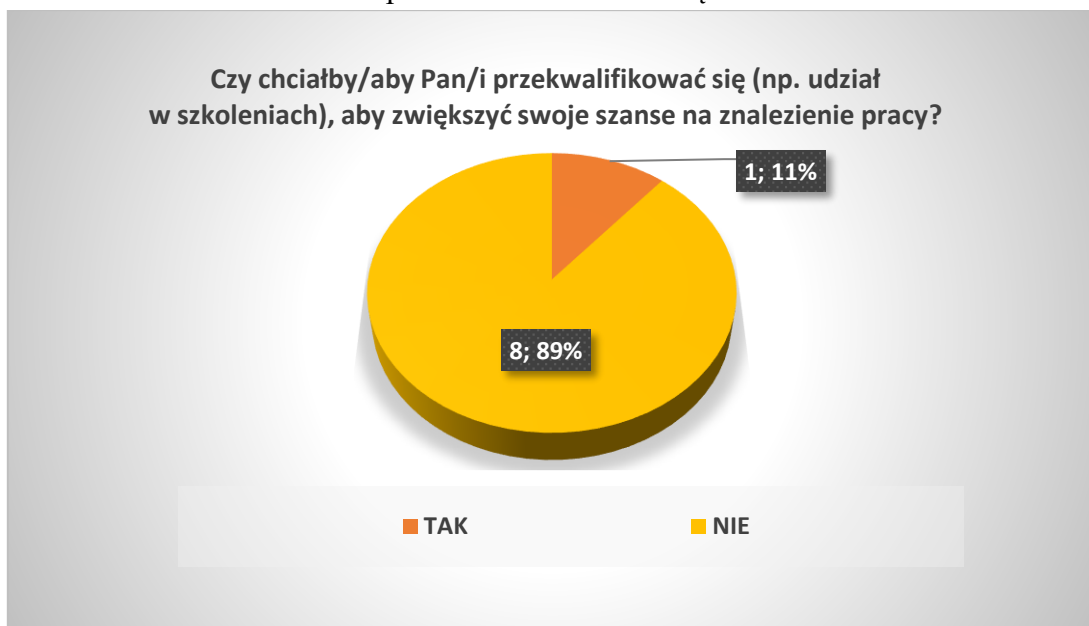
Spośród osób bezrobotnych niepełnosprawnych, biorących udział w badaniu ankietowym, tylko 14% (9 osób) zainteresowanych było podnoszeniem kwalifikacji zawodowych w ramach szkoleń. Ankieterzy, jako propozycje szkoleń podali: obsługę dmuchawy akumulatorowej, obsługę komputera (2 osoby), kurs fakturzystki, kurs spawacza, kurs obsługi koparko-ładowarki lub fadromy, obsługę programów księgowych, kurs języków obcych; 2 osoby zainteresowane były przekwalifikowaniem się, jednak nie podały propozycji szkoleń. 89% ankieterów bezrobotnych z orzeczonym stopniem niepełnosprawności nie było zainteresowanych przekwalifikowaniem się.

Wykres 26. Liczba ankietowanych osób bezrobotnych wg zainteresowania przekwalifikowaniem się.



źródło: opracowanie własne na podstawie ankiet PUP w Żninie

Wykres 27. Liczba ankietowanych osób poszukujących pracy wg zainteresowania przekwalifikowaniem się.



źródło: opracowanie własne na podstawie ankiet PUP w Żninie

POSUMOWANIE BADANIA ANKIETOWEGO:

1. W badaniu ankietowym udział wzięły 64 osoby bezrobotne niepełnosprawne (37K, 27 M) oraz 9 osób poszukujących pracy niepełnosprawnych (3K, 6M).
2. Osoby ankietowane rejestrując się w Powiatowym Urzędzie Pracy w Żninie oczekiwały przede wszystkim pomocy w uzyskaniu zatrudnienia (osoby bezrobotne – 42, poszukujące pracy – 7). 29 ankietowanych osób bezrobotnych posiadających orzeczony stopień niepełnosprawności, jako powód rejestracji wskazało również uzyskanie ubezpieczenia zdrowotnego.
3. Ankietowane osoby bezrobotne oczekiwały skierowania na krajową ofertę pracy (28 osób). Osoby poszukujące pracy również oczekują skierowania na ofertę pracy (3 osoby) lub uzyskania informacji o aktualnych ofertach (2 osoby). Prawie 22% ankietowanych osób bezrobotnych posiadających orzeczony stopień niepełnosprawności nie jest zainteresowana formami pomocy proponowanymi przez Urząd.
4. Poszukując zatrudnienia osoby bezrobotne niepełnosprawne i poszukujące pracy niepełnosprawne najczęściej korzystały z takich metod jak: analiza ofert pracy w Internecie, w prasie, w Powiatowym Urzędzie Pracy w Żninie oraz networking – budowanie sieci kontaktów i znajomości w celu pozyskania informacji nt. rynku pracy i ofert pracy.
5. Osoby posiadające orzeczony stopień niepełnosprawności spotykały się z wieloma przeszkodami w zakresie podejmowania zatrudnienia. Do podstawowych i najczęściej spotykanych problemów zaliczyli stan zdrowia oraz ograniczoną mobilność / brak dojazdu. Oprócz tych barier respondenci wskazali na brak odpowiednich ofert pracy na lokalnym rynku pracy oraz wiek.
6. Pracodawcy odmawiając zatrudnienia ankietowanym osobom bezrobotnym posiadającym orzeczony stopień niepełnosprawności, jako główny powód podawali najczęściej niepełnosprawność (20 osób), brak wolnych etatów (19 osób) i brak kwalifikacji zawodowych na danym stanowisku (18 osób). Osoby poszukujące pracy wskazały również na brak wolnych etatów (5 osób) oraz niepełnosprawność (4 osoby) jako powody, dla których pracodawcy odmawiają ich zatrudnienia.
7. Respondenci ocenili swoje umiejętności związane z poszukiwaniem zatrudnienia na poziomie średnim.
8. 10 osób bezrobotnych niepełnosprawnych i 1 osoba poszukująca pracy niepełnosprawna zainteresowane były założeniem własnej działalności gospodarczej; tylko 1 osoba bezrobotna niepełnosprawna wykazała zainteresowanie przystąpieniem do spółdzielni socjalnej.
9. Spośród ankietowanych osób bezrobotnych tylko 14% zainteresowanych było podnoszeniem kwalifikacji zawodowych w ramach szkoleń, z kolei spośród osób poszukujących pracy tylko 1 osoba chciałaby uczestniczyć w szkoleniu zawodowym. Jako główne bariery w zakresie podnoszenia kwalifikacji zawodowych osoby bezrobotne wskazały uciążliwy dojazd (34 osoby), kłopoty ze zdrowiem (20 osób) oraz brak środków finansowych (15%). 8 osób poszukujących pracy niepełnosprawnych jako główne utrudnienie w podnoszeniu kwalifikacji zawodowych wskazało kłopoty ze zdrowiem.

DODATKOWE INFORMACJE:

Na terenie Powiatu Żnińskiego wg. stanu na dzień 30.06.2019 r. funkcjonowały 2 zakłady pracy chronionej:

- LIPRO Roman Lipowicz, ul. Mickiewicza 53, Żnin,
- Przedsiębiorstwo Produkcyjno-Handlowo-Usługowo Eksport-Import „Martina” Walczak Mirosław, ul. Mickiewicza 37, Żnin.

Powiatowy Urząd Pracy w Żninie działając na rzecz aktywizacji zawodowej osób niepełnosprawnych podejmuje współpracę z instytucjami takimi jak:

- Powiatowe Centrum Pomocy Rodzinie w Żninie,
- Centrum Edukacji i Aktywizacji Osób Niepełnosprawnych w Bydgoszczy,
- Dzienny Dom Pobytu „Słonecznik” w Żninie,
- Fundacja Aktywizacji Zawodowej Osób Niepełnosprawnych w Bydgoszczy,
- Fundacja Ekspert-Kujawy w Inowrocławiu,
- Fundacja na Rzecz Osób Niepełnosprawnych „ARKADIA” w Toruniu,
- Lokalna Grupa Działania Pałuki – Wspólna Sprawa w Żninie,
- Lokalny Punkt Informacyjny Funduszy Europejskich w Inowrocławiu.

WNIOSKI:

1. Pomoc osobom bezrobotnym i poszukującym pracy posiadającym orzeczoną stopień niepełnosprawności, świadczona przez Powiatowy Urząd Pracy w Żninie, polegać będzie, jak do tej pory, na aktywizacji zawodowej w ramach pośrednictwa pracy oraz promowaniu i wspieraniu własnej przedsiębiorczości.
2. Potrzeba świadczenia usługi pośrednictwa pracy dla osób bezrobotnych i poszukujących pracy posiadających orzeczoną stopień niepełnosprawności poprzez współpracę z partnerami rynku pracy tj. pracodawcami, agencjami pracy, organizacjami pozarządowymi, samorządami lokalnymi.
3. Oferowanie osobom niepełnosprawnym usługi poradnictwa zawodowego, w celu ułatwienia poruszania się po rynku pracy, udzielenia wsparcia, zmotywowania do podejmowania aktywnych działań, co jednocześnie zwiększy ich szanse na podjęcie zatrudnienia.
4. Potrzeba współpracy z samorządami lokalnymi na rzecz integracji osób niepełnosprawnych w społeczności lokalnej.
5. Promowanie tworzenia własnych przedsiębiorstw, w tym przedsiębiorstw społecznych.
6. Pozyskiwanie środków finansowych na aktywizację zawodową osób niepełnosprawnych.
7. Konieczność podejmowania współpracy z organizacjami pozarządowymi i fundacjami działającymi na rzecz osób niepełnosprawnych w zakresie rehabilitacji społecznej i zawodowej tych osób.
8. Ścisła współpraca z Powiatowym Centrum Pomocy Rodzinie w Żninie w zakresie działań realizowanych na rzecz osób niepełnosprawnych.

SPIS TABEL I WYKRESÓW

Wykres 1. Osoby bezrobotne i poszukujące pracy posiadające orzeczony stopień niepełnosprawności wg płci.....	4
Wykres 2. Osoby bezrobotne i poszukujące pracy posiadające orzeczony stopień niepełnosprawności wg wieku.....	4
Wykres 3. Osoby bezrobotne i poszukujące pracy posiadające orzeczony stopień niepełnosprawności wg miejsca zamieszkania.....	5
Wykres 4. Osoby bezrobotne i poszukujące pracy posiadające orzeczony stopień niepełnosprawności wg rodzaju stopnia niepełnosprawności.....	5
Wykres 5. Osoby bezrobotne posiadające orzeczony stopień niepełnosprawności wg przyczyny niepełnosprawności.....	6
Wykres 6. Osoby poszukujące pracy posiadające orzeczony stopień niepełnosprawności wg przyczyny niepełnosprawności.....	6
Wykres 7. Bezrobotni posiadający orzeczony stopień niepełnosprawności wg poziomu wykształcenia.....	7
Wykres 8. Poszukujący pracy posiadający orzeczony stopień niepełnosprawności wg poziomu wykształcenia.....	7
Wykres 9. Bezrobotni posiadający orzeczony stopień niepełnosprawności wg czasu pozostawania bez pracy.....	8
Wykres 10. Poszukujący pracy posiadający orzeczony stopień niepełnosprawności wg czasu pozostawania bez pracy.....	8
Wykres 11. Bezrobotni posiadający orzeczony stopień niepełnosprawności wg stażu pracy...9	
Wykres 12. Poszukujący pracy posiadający orzeczony stopień niepełnosprawności wg stażu pracy.....	9
Wykres 13. Osoby bezrobotne i poszukujące pracy posiadające orzeczony stopień niepełnosprawności wg wieku – na podstawie ankiet.....	13
Wykres 14. Bezrobotni posiadający orzeczony stopień niepełnosprawności wg poziomu wykształcenia – na podstawie ankiet.....	13
Wykres 15. Poszukujący pracy posiadający orzeczony stopień niepełnosprawności wg poziomu wykształcenia – na podstawie ankiet.....	14
Wykres 16. Osoby bezrobotne i poszukujące pracy niepełnosprawne wg rodzaju stopnia niepełnosprawności – na podstawie ankiet.....	14
Wykres 17. Liczba* ankietowanych osób bezrobotnych wg celu zarejestrowania w PUP w Żninie.....	15
Wykres 18. Liczba* ankietowanych osób poszukujących pracy wg celu zarejestrowania w PUP w Żninie.....	15
Wykres 19. Liczba* ankietowanych osób bezrobotnych wg oczekiwań w stosunku do PUP w Żninie.....	16
Wykres 20. Liczba* ankietowanych osób bezrobotnych wg sposobu poszukiwania pracy....	17
Wykres 21. Liczba* ankietowanych osób bezrobotnych wg utrudnień w poszukiwaniu pracy.	18
Wykres 22. Liczba* ankietowanych osób bezrobotnych wg powodów, jakie podawali pracodawcy odmawiając zatrudnienia.....	19
Wykres 23. Średnia ocena umiejętności związanych z poszukiwaniem pracy.....	20

Wykres 24. Liczba ankietowanych osób wg stopnia oceny własnych kwalifikacji i umiejętności zawodowych na rynku pracy.....	20
Wykres 25. Liczba* ankietowanych osób bezrobotnych wg barier, jakie napotyka w podnoszeniu kwalifikacji zawodowych.....	21
Wykres 26. Liczba ankietowanych osób bezrobotnych wg zainteresowania przekwalifikowaniem się.....	22
Wykres 27. Liczba ankietowanych osób poszukujących pracy wg zainteresowania przekwalifikowaniem się.....	22

Tabela 1. Osoby bezrobotne posiadające orzeczony stopień niepełnosprawności wyłączone z ewidencji z powodu podjęcia pracy.....	10
--	----

Tabela 2. Osoby bezrobotne posiadające orzeczony stopień niepełnosprawności - wyłączone z ewidencji z innych przyczyn.....	10
--	----

Tabela 3. Osoby bezrobotne posiadające orzeczony stopień niepełnosprawności wyłączone z ewidencji z innych przyczyn.....	11
--	----